



**Trends**  
Business information  
— IN SEARCH FOR BUSINESS

*Trends Business Information*

---

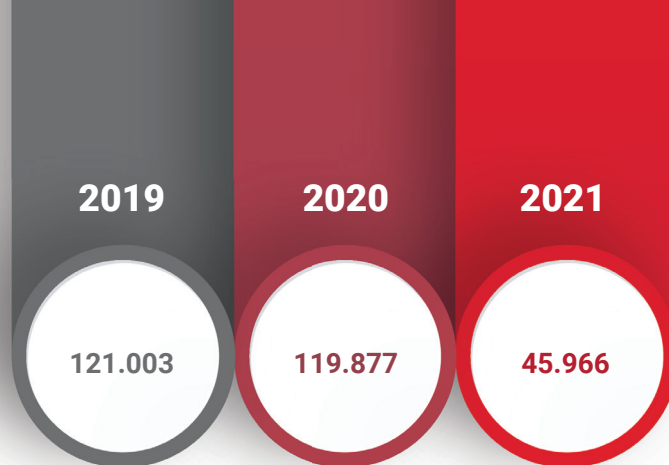
***Start-ups in één oogopslag.***

In het datalandschap van meer dan **3,5 miljoen** ondernemingen, waarvan meer dan **1,5 miljoen** actief, komen er elke dag **startende bedrijven** bij. Graag zetten we voor u enkele belangrijke cijfers op een rijtje. In 1 oogopslag krijgt u een algemeen overzicht van enkele **interessante kerncijfers** in verband met de **start-ups in België**.

Bent u op zoek naar meer informatie in verband met de startende ondernemingen?

Voor meer informatie over ons volledig aanbod aan oplossingen kan u steeds terecht op onze website **[www.trends-business-information.be](http://www.trends-business-information.be)** of stel uw vraag via **[info@trends-business-information.be](mailto:info@trends-business-information.be)**

## Overzicht aantal start-ups van de laatste drie jaar (laatste update april)



### START-UPS

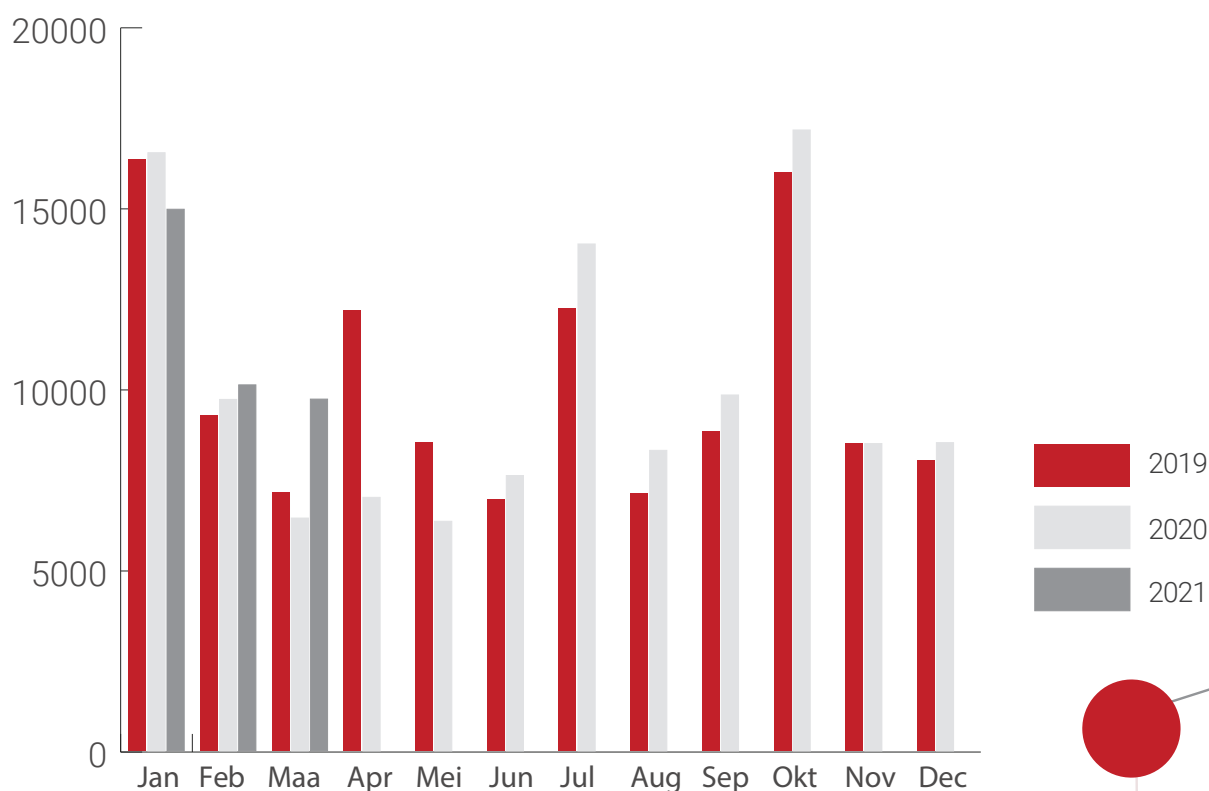
De afgelopen jaren waagden veel mensen de sprong naar het ondernemerschap. Het kost moed en doorzettingsvermogen om effectief de grote stap te zetten, maar een goede ondernemer durft nu eenmaal uit zijn comfortzone stappen. Ze zeggen weleens '**het leven is aan de durvers**' en om een onderneming op te starten heeft u zeker de nodige portie durf nodig.

#### WAT IS EEN START-UP?

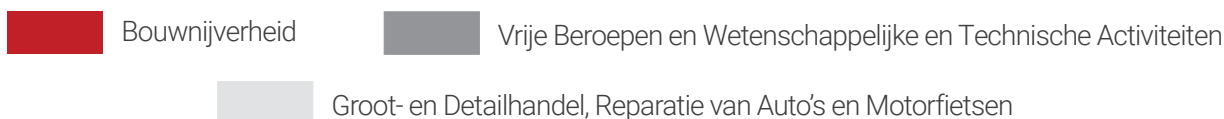
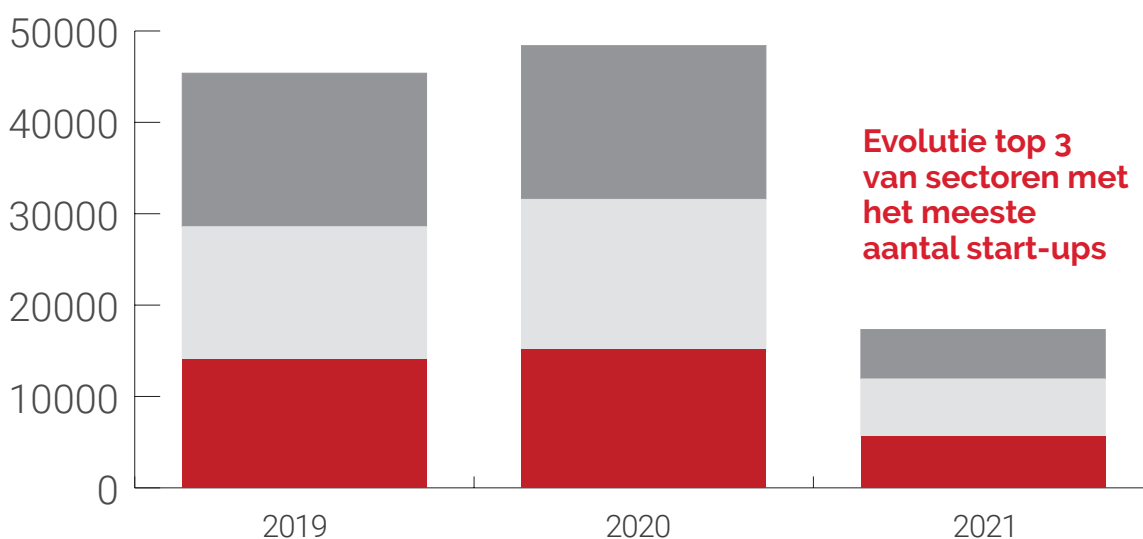
Kenmerkend voor een start-up is dat het gaat om een **jong, nieuw bedrijf** met een beperkt aantal werknemers. De functies binnen zo'n onderneming worden meestal gegroepeerd, waardoor sommige werknemers meerdere verantwoordelijkheden hebben. Het zijn snelgroeiende, kleine ondernemingen die met een **ambitieu**s en doordacht **innovatief** idee de markt benaderen.

#### EVOLUTIE START-UPS OVER DE AFGELOPEN 3 JAAR

Als we het eerste trimester van 2019, 2020 en 2021 gaan vergelijken zien we een **kleine dip in 2020**. In 2021 zien we dan weer een mooie **stijging** van **13,9%** ten opzichte van 2020 en **0,6%** ten opzichte van 2019. De daling in 2020 zal voor een groot deel te wijten zijn aan COVID-19 dat ervoor zorgde dat het anticiperen op succes van een nieuwe onderneming moeilijk maakte.



Maandelijks evolutie Start-ups



### TOP 3 START-UPS

Als we kijken naar welke provincies het meeste aantal start-ups heeft in het eerste trimester van 2021 kunnen we zien dat de top 3 bestaat uit Vlaams-Brabant, Oost-Vlaanderen en Antwerpen.



### EINDWOORD

Het is altijd een uitdaging om een bedrijf te starten, maar zoals we uit de cijfers kunnen afleiden houdt dit de ondernemers in België niet tegen. Om de snel wijzigende Belgische populatie van ondernemingen voortdurend onder de loep te nemen en de nieuwe start-ups op te volgen kan u beroep doen op onze meest performante handelsinformatie.

Bovenstaande grafieken lichten slechts een tipje van de sluier. Er is nog zoveel meer zoals o.a. erkenningen, dagvaardingen, etc... Naast alle beschikbare data bieden wij ook een breed gala handige tools en opleidingen aan die helpen om betere inzichten te krijgen in de verschillende cijfers en gegevens.