

ROULARTA MEDIA GROUP


















0434.278.896 - Meiboomlaan 33 - 8800, ROESELARE - Belgique



SIGNALÉTIQUE

| | | | |
|------------------------------------|------------------------------|--------------------------|--------------------------------------|
| Statut de l'entité ACTIF | Avertissements N/A | Score 18/ 20 ✓ | Avis de crédit 2.880.027 € |
|------------------------------------|------------------------------|--------------------------|--------------------------------------|

MESSAGES RÉCENTS 

| Date | Type message | Type de source | Source |
|--|---------------------------------------|-------------------------|---|
|  17/09/2024 | Investissement dans un projet durable | Communication spontanée | - |
|  19/08/2024 | Chiffres semestriels | Communication spontanée | - |
|  05/07/2024 | Reprise département par | Communication spontanée | - |
|  17/06/2024 | Awards | Presse - online |  |
|  25/04/2024 | Politique sociale | Presse - online |  |
|  10/04/2024 | Politique environnementale | Communication spontanée | - |
|  04/03/2024 | Chiffres de nouveaux comptes annuels | Presse - online |  |
|  10/11/2023 | Acquisition de Flow Magazine | Communication spontanée | - |
|  16/10/2023 | Acquisition de Helden Magazine | Communication spontanée | - |
|  26/09/2023 | Acquisition de WPG Media | Communication spontanée | - |
|  09/06/2023 | Politique environnementale | Presse - online |  |
|  24/04/2023 | Politique environnementale | Communication spontanée | - |
|  02/02/2023 | Investissement dans un projet durable | Communication spontanée | - |

INFORMATIONS GÉNÉRALES

| | |
|-----------------------------------|--|
| Dénomination: | ROULARTA MEDIA GROUP |
| N° d'entreprise/TVA: | 0434.278.896 |
| LEI: | 549300X72GEQB1X8K911 |
| Adresse: | Meiboomlaan 33 8800 ROESELARE  |
| Région: | Flandre |
| Forme juridique: | Société anonyme |
| Date de constitution: | 11/05/1988 |
| Langue: | Néerlandais |
| Activité principale: | <u>58140 - Édition de revues et de périodiques</u> |
| Assujettissement TVA: | OUI |
| Cotation en bourse: | OUI |
| Numéro ONSS: | 036-1551615-87  <u>Vérifier l'obligation de retenue art. 30bis</u> |
| Emploi: | plus de 999 personnes |
| Derniers comptes annuels déposés: | 31/12/2023 |

EXTRAIT ANNEXES DU MONITEUR BELGE

| | |
|--|------------------------|
| Date de clôture de l'exercice: | 31/12 |
| Date de l'assemblée générale annuelle: | Troisième mardi de mai |

DONNÉES DE CONTACT

| | |
|----------------------|-------------|
| Numéro de téléphone: | +3251266111 |
| N° de téléfax: | +3251266587 |

| | |
|----------------|---|
| E-mail: | info@roularta.be |
| Site internet: | https://www.roularta.be |
| Facebook: | https://www.facebook.com/RoulartaMediaGroupNV/ |
| X (Twitter): | https://twitter.com/Roularta/ |
| LinkedIn | https://www.linkedin.com/company/roularta-media-group/ |
| Instagram: | https://www.instagram.com/roularta_media_group/ |
| Youtube: | https://www.youtube.com/roularta/ |

☐ CONSTITUTION

Les informations suivantes datent de la création de l'entreprise

ACTE

| Date de publication | Acte | Langue | Objet | Disponible en ligne |
|---------------------|------|-------------|--------------|---|
| 08/06/1988 | 33 | Néerlandais | Constitution |  |

FORME JURIDIQUE

Forme juridique: Société anonyme



























CAPITAL INITIAL












Capital souscrit: 9.444.743 EUR

FONDATEURS

| Dénomination | Fondateur/Souscripteur | Nombre | Valeur | Pourcentage |
|---|------------------------|--------|--------|-------------|
| CLAEYS LEO LOUIS MARIA | Fondateur | | | |
| DE NOLF HENDRIK MARIA JOZEF (RIK) | Fondateur | | | |
| ROULARTA | Fondateur | | | |

☐ FUSION/ABSORPTION/SCISSION

| Date | Dénomination | Type |
|--|--|----------------------------------|
|  30/06/2022 | GEZONDHEID | Société absorbée |
|  02/12/2021 | BLACK TIGER BELGIUM | Cession d'une branche d'activité |
|  12/08/2021 | BELGOMEDIA | Société absorbée |
|  30/06/2020 | SENIOR PUBLICATIONS | Société absorbée |
|  25/06/2019 | BRIGHT COMMUNICATIONS | Société absorbée |
|  01/11/2018 | ROULARTA HEALTHCARE | Cession d'une branche d'activité |
|  01/07/2015 | ROULARTA PUBLISHING | Société absorbée |
|  01/07/2015 | BIBLO | Société absorbée |
|  01/07/2015 | LE VIF MAGAZINE | Société absorbée |
|  29/06/2015 | ROULARTA BUSINESS LEADS | Société absorbée |
|  29/06/2015 | NEW BIZZ PARTNERS | Société absorbée |
|  29/06/2015 | ROULARTA PRINTING | Société absorbée |
|  29/06/2015 | REGIE DE WEEKKRANT | Société absorbée |
|  29/06/2015 | ROULARTA IT-SOLUTIONS | Société absorbée |
|  29/06/2015 | DE STREEKKRANT - DE WEEKKRANTGROEP | Société absorbée |
|  29/06/2015 | PRESS NEWS | Société absorbée |
|  29/06/2015 | WEST-VLAAMSE MEDIA GROEP | Société absorbée |
|  29/06/2015 | EURO DB | Société absorbée |
|  28/09/2007 | ROULARTA BOOKS | Société absorbée |
|  26/04/2004 | TRENDS MAGAZINE | Société absorbée |
|  26/04/2004 | VLAAMSE TIJDSCHRIFTEN UITGEVERIJ | Société absorbée |
|  13/08/1998 | A.D.S. EXPLOITATIEMAATSCHAPPIJ | Société absorbée |
|  13/08/1998 | REGIONALE TELEVISIE REGIE | Société absorbée |
|  24/06/1998 | FLANDERS RADIO EN TV | Société absorbée |
|  24/06/1998 | DISTRIMECHELEN | Société absorbée |
|  24/06/1998 | DE BODE NV | Société absorbée |

| | | | |
|--|------------|--|--|
|  | 24/06/1998 | <u>DRUKKERIJ VAN RIET</u> | Société absorbée |
|  | 31/12/1997 | <u>BUROFORM BVBA</u> | Cession de patrimoine |
|  | 29/12/1997 | <u>ROULARTA SOFTWARE & DEVELOPMENT</u> | Société absorbée |
|  | 29/12/1997 | <u>ROULARTA MEDIA GROUP</u> | Société scindée et absorbée par une ou plusieurs autres sociétés |
|  | 29/12/1997 | <u>ROULARTA NV</u> | Société absorbée |
|  | 29/12/1997 | <u>INTERREGIONALE MAATSCHAPPIJ VOOR INFORMATICASERVICE</u> | Société absorbée |
|  | 29/12/1997 | <u>INTERGRAPHIC NV</u> | Société absorbée |
|  | 31/12/1996 | <u>ROULARTA EVENTS</u> | Société absorbée |
|  | 16/07/1993 | <u>ANGAFIN</u> | Société absorbée |
|  | 16/07/1993 | <u>BACA</u> | Société absorbée |
|  | 16/07/1993 | <u>GARAGE FLANDRIA</u> | Société absorbée |

APPORT:

ANNEXES MONITEUR BELGE

| | |
|-----------------|----------------|
| Date | 19/06/2024 |
| Apport: | Non applicable |
| Capital: | 84.815.953 EUR |
| Capital libéré: | 84.815.953 EUR |

BANQUE NATIONALE

| | |
|-----------------|----------------|
| Date | 31/12/2023 |
| Apport: | 80.303.617 EUR |
| Capital: | 80.000.000 EUR |
| Capital libéré: | 80.000.000 EUR |

PERSONNEL

Source : BNB - derniers comptes annuels (bilan social)

| | |
|------------|-----|
| Total: | 988 |
| Direction: | 7 |
| Employés: | 726 |
| Ouvriers: | 254 |
| Autres: | 0 |

Source : ONSS

Classe personnel: plus de 999 personnes

RELATIONS BANCAIRES

| Relation bancaire | Numéro de compte bancaire | Code BIC | Date de début |
|-------------------|---------------------------|----------|---------------|
| ING BELGIQUE | BE78 3850 5139 2986 | BBRUBEBB | 27/05/1988 |

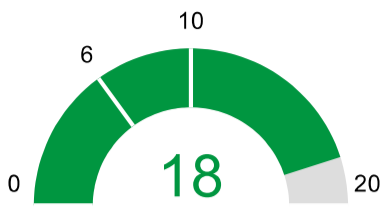
QUALIFICATIONS

Qualités, Agréments et Autorisations ont été déplacés vers le nouveau [Qualifications tab](#)

SCORE

Trends Business Information classe cette entité dans la catégorie suivante:

Dossier scoré, avec comptes annuels normalisés



Légende:

- 11 - 20 Risque faible
- 7 - 10 Risque moyen
- 1 - 6 Risque élevé
- 0 Le score '0' indique l'existence d'incidents très négatifs

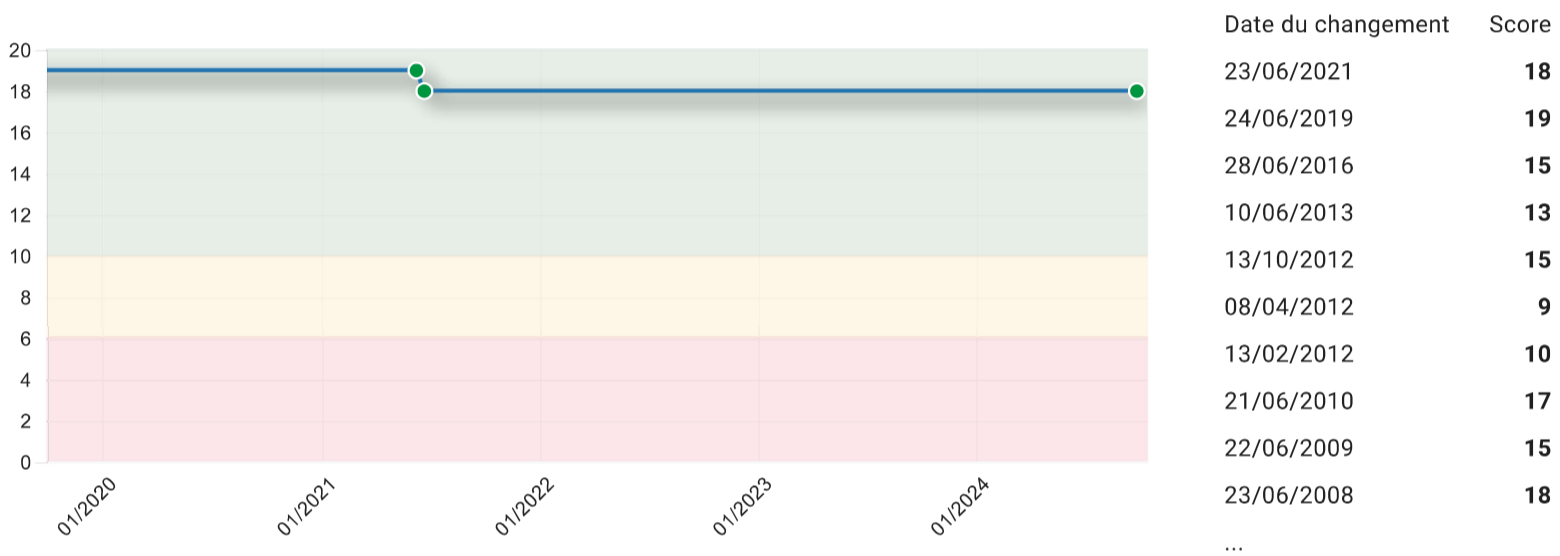
Le score TBI est une évaluation du risque de faillite endéans les 12 mois. Quand le risque augmente, le score descend.

Selon notre modèle environ 0,06% des entreprises scorées 18/20 font faillite endéans les 12 mois. Pour interpréter correctement ce pourcentage, il faut prendre en compte qu'en moyenne 0,80 % des entreprises belges font faillite sur base annuelle. Au regard des pourcentages ci-dessus cette entreprise présente un risque de défaillance inférieur à la moyenne.

Voulez vous en savoir plus sur le score? [Consultez l'explication complète ici](#)

EVOLUTION DU SCORE

Le diagramme d'évolution de score montre l'historique de l'analyse du risque de défaillance de Trends Business Information sur l'entreprise analysée.



AVIS DE CRÉDIT

L'avis de crédit a pour mission d'estimer la capacité d'une entreprise à honorer ses engagements commerciaux, individuellement, pour chaque fournisseur potentiel.

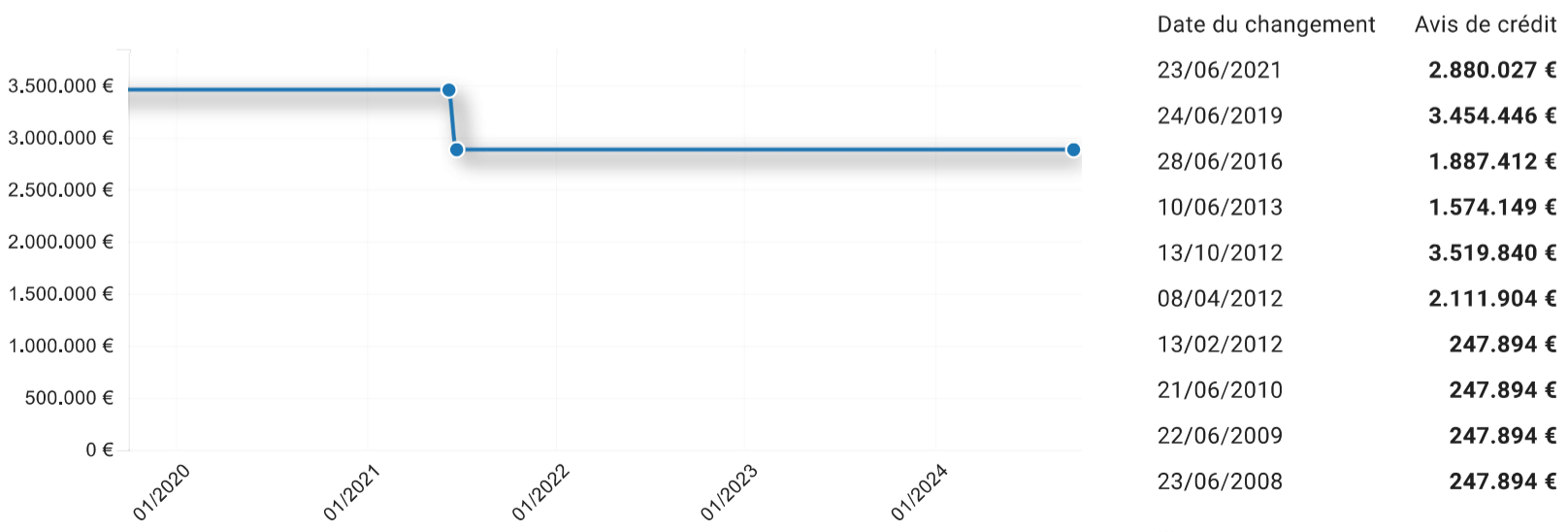
Avis de crédit: **€ 2.880.027**



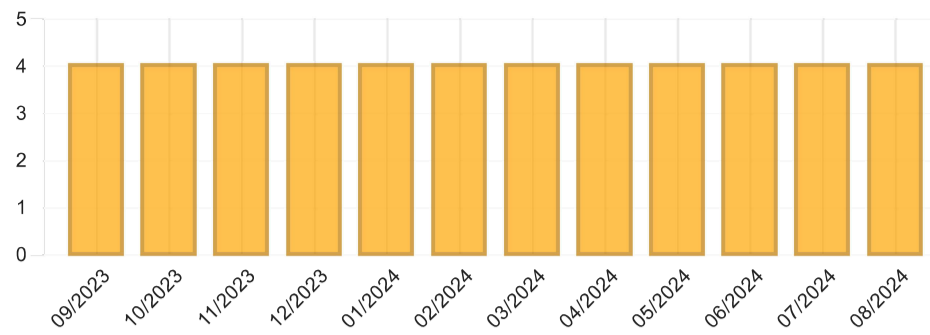
Nous ne détectons aucun risque dans le financement du cycle commercial. TBI ne recommande donc pas de politique particulière d'acompte lors de vos transactions avec cette entreprise

EVOLUTION DE L'AVIS DE CRÉDIT

Jusqu'en janvier 2012, notre avis de crédit était plafonné à 247.894 EUR (10 Mio BEF). Nous avons ensuite ajusté nos calculs et abandonné le plafond. Ce qui peut provoquer une distorsion au niveau du graphique.



ANALYSE DU RISQUE DE RETARD DE PAIEMENT



- (5) RISQUE DE RETARD DE PAIEMENT PLUS IMPORTANT, au delà de la plupart des normes du secteur.
(4) RISQUE DE RETARD DE PAIEMENT PLUS IMPORTANT, dans les normes hautes du secteur.
(3) RISQUE DE RETARD DE PAIEMENT NORMAL / STABLE, dans les normes moyennes du secteur.
(2) RISQUE DE RETARD DE PAIEMENT PLUS FAIBLE, proche des normes contractuelles de 30 jours.
(1) RISQUE DE RETARD DE PAIEMENT PLUS FAIBLE, proche de la norme Européenne de 21 jours.

Population analysée: 1.008

Entreprises de secteurs d'activités apparentés avec comptes annuels normalisés et rentabilité négative

COMPORTEMENT DE PAIEMENT

| | 2024 Q3 (%) | | 2024 Q2 (%) | | 2024 Q1 (%) | | 2023 Q4 (%) | | 2023 Q3 (%) | | 2023 Q2 (%) | | 2023 Q1 (%) | |
|--------------------|-------------|-------|-------------|-------|-------------|-------|-------------|-------|-------------|-------|-------------|-------|-------------|-------|
| | Sté | BE | Sté | BE | Sté | BE | Sté | BE | Sté | BE | Sté | BE | Sté | BE |
| Dans les délais | 9,15 | 18,72 | 16,40 | 27,53 | 16,63 | 26,05 | 15,30 | 28,19 | 15,77 | 28,82 | 46,18 | 43,31 | 93,44 | 29,81 |
| Echu (1-30 jours) | 52,12 | 26,37 | 1,59 | 23,67 | 0,03 | 21,66 | 2,79 | 21,35 | 35,43 | 23,46 | 1,40 | 17,70 | 6,56 | 20,59 |
| Echu (31-60 jours) | 7,07 | 32,13 | 28,66 | 27,78 | 1,93 | 28,95 | 28,37 | 24,36 | 0,00 | 22,57 | 26,21 | 19,86 | 0,00 | 28,33 |
| Echu (61-90 jours) | 15,34 | 12,99 | 8,74 | 10,07 | 0,00 | 9,77 | 26,77 | 10,44 | 0,00 | 10,32 | 26,21 | 8,54 | 0,00 | 10,32 |
| Echu (>90 jours) | 16,32 | 9,79 | 44,61 | 10,95 | 81,41 | 13,57 | 26,77 | 15,66 | 48,80 | 14,83 | 0,00 | 10,59 | 0,00 | 10,95 |

AVOIRS ET HYPOTHÈQUES

Avoirs immobiliers (code bilan 22): 16.064.926,00 EUR

INCIDENTS FINANCIERS ET ADMINISTRATIFS

JUGEMENT(S)

ASSIGNATION(S) TRIBUNAL DU TRAVAIL

PROTÊT(S)

DOSSIERS EN RECOUVREMENT

JUGEMENT(S)

Pas de jugements à ce jour

ASSIGNATION(S) TRIBUNAL DU TRAVAIL

Pas d'assignation à ce jour

PROTÊT(S)

Pas de prêt à ce jour

| Caractéristiques | Ancienneté | | |
|--|---------------------|------------------|--------|
| | Entre 24 et 13 mois | 12 derniers mois | Total |
| Nombre de factures | 1 | | 1 |
| Nombre de fournisseurs | 1 | | 1 |
| Montant total | 164,85 | | 164,85 |
| Montant récupéré | 164,85 | | 164,85 |
| Solde restant dû | 0,00 | | 0,00 |
| Nombre de dossiers en procédure judiciaire | 0 | | 0 |

Trends Business Information suit les dossiers en recouvrement chez plusieurs partenaires professionnels.

Tant le nombre de fournisseurs, que la répétition des dossiers et leur évolution vous permettent d'évaluer le comportement d'une entreprise.

CONSEIL D'ADMINISTRATION

CONSEIL D'ADMINISTRATION

Source: Annexes du Moniteur belge

| Nom | Fonction | Date de publication | Date de début | Date de fin | Publication |
|---|--|---------------------|---------------|--|-------------|
| <u>DE NOLF HENDRIK MARIA JOZEF (RIK)</u> Date de naissance: 01/11/1949 | Président du conseil d'administration / conseil de gérance | 30/06/2022 | 17/05/2022 | jusqu'à l'assemblée générale du 19/05/2026 | |
| <u>KOINON</u> Représenté par: <u>BOUCKAERT XAVIER BERNARD</u> | Administrateur Délégué | 30/06/2022 | 17/05/2022 | jusqu'à l'assemblée générale du 19/05/2026 | |
| <u>ALAUDA</u> Représenté par: <u>DE NOLF FRANCIS WILLY ODA</u> | Administrateur | 07/08/2023 | 16/05/2023 | jusqu'à l'assemblée générale du 18/05/2027 | |
| <u>CELLA</u> Représenté par: <u>DE NOLF WILLIAM GUIDO CAROLINE</u> | Administrateur | 27/09/2023 | 16/08/2023 | jusqu'à l'assemblée générale du 18/05/2027 | |
| <u>CLAEYS LIEVE ANNA IRMA MARIA</u> Date de naissance: 18/01/1952 | Administrateur | 30/06/2022 | 17/05/2022 | jusqu'à l'assemblée générale du 19/05/2026 | |
| <u>DE NOLF LOUIS POL DINA</u> Date de naissance: 24/09/1984 | Administrateur | 25/09/2024 | 21/05/2024 | jusqu'à l'assemblée générale du 16/05/2028 | |
| <u>INVEST AT VALUE</u> Représenté par: <u>DE JONCKHEERE KOEN GUSTAAF LEA</u> | Administrateur | 30/06/2022 | 17/05/2022 | jusqu'à l'assemblée générale du 19/05/2026 | |
| <u>P. COMPANYY</u> Représenté par: <u>SIOEN PASCALE NADINE IRENE</u> | Administrateur | 07/08/2023 | 16/05/2023 | jusqu'à l'assemblée générale du 19/05/2026 | |
| <u>VANPETEGHEM RIK JOZEF</u> Date de naissance: 23/04/1961 | Administrateur | 24/02/2022 | 21/12/2021 | jusqu'à l'assemblée générale du 19/05/2026 | |
| <u>VERANA</u> Représenté par: <u>CLAEYS CORALIE MARIA THERESIA L</u> | Administrateur | 25/09/2024 | 21/05/2024 | jusqu'à l'assemblée générale du 16/05/2028 | |

AUTRES FONCTIONS:

| Nom | Fonction | Date de publication | Date de début | Date de fin | Publication |
|--|-------------|---------------------|---------------|--|-------------|
| <u>ERNST EN YOUNG BEDRIJFSREVISOREN</u> Représenté par: <u>CORNELIS LIEVE IVONA MARIA</u> | Commissaire | 25/09/2024 | 01/01/2024 | jusqu'à l'assemblée générale du 18/05/2027 | |

ADMINISTRATEURS PRÉCÉDENTS

[Cliquez ici pour visualiser le rapport "Anciens administrateurs"](#)

DIRECTION OPÉRATIONNELLE

| | Nom | Fonction | Genre | Langue | E-mail |
|--|----------------------|-----------|-------|-------------|-------------------------------|
| | Mme Nele Baeyens | Directeur | Femme | Néerlandais | nele.baeyens@roularta.be |
| | M. Jan Bamelis | Directeur | Homme | Néerlandais | jan.bamelis@roularta.be |
| | M. Philippe Belpaire | Directeur | Homme | Néerlandais | philippe.belpaire@roularta.be |
| | M. Alex Coene | Directeur | Homme | Néerlandais | alex.coene@roularta.be |

| | | | | | |
|-----------|--------------------------|-----------------|-------|-------------|------------------------------------|
| in | M. Erwin Danis | Directeur | Homme | Néerlandais | erwin.danis@roularta.be |
| in | Mme Katrien De Nolf | Personnel, GRH | Femme | Néerlandais | katrien.de.nolf@roularta.be |
| in | M. Amid Faljaoui | Directeur | Homme | Français | amid.faljaoui@roularta.be |
| in | Mme Karen Hellemans | Directeur | Femme | Néerlandais | karen.hellemans@roularta.be |
| in | M. Jeroen Mouton | Production | Homme | Néerlandais | jeroen.mouton@roularta.be |
| in | M. Thijs Naeyaert | Directeur | Homme | Néerlandais | thijs.naeyaert@roularta.be |
| in | M. Luc Neysens | Informatique | Homme | Néerlandais | luc.neyssens@roularta.be |
| in | M. Steven Renders | Directeur | Homme | Néerlandais | steven.renders@roulartaprinting.be |
| in | M. Burt Riské | Directeur | Homme | Néerlandais | burt.riske@roularta.be |
| in | M. Stefan Seghers | Directeur | Homme | Néerlandais | |
| in | M. Stefan Seghers | Marketing | Homme | Néerlandais | |
| in | M. Steven Vandenbogaerde | Finances | Homme | Néerlandais | steven.vandenbogaerde@roularta.be |
| in | Mme Sophie Van Iseghem | Serv. juridique | Femme | Néerlandais | sophie.van.iseghem@roularta.be |
| in | M. Luk Wynants | Directeur | Homme | Néerlandais | luk.wynants@roularta.be |












STRUCTURE







SOCIÉTÉ-MÈRE

Il n'y a pas d'information disponible.

PARTICIPATIONS


Les informations ci-dessous ne sont disponibles que dans la langue de la source.

| Dénomination: | | 2023 | 2022 | 2021 | 2020 | 2019 |
|---|--|---|---|---|---|---|
|  BAYARD MEDIA VERWALTUNGS GmbH  | (%) direct Nombre de parts (%) indirect Comptes annuels du Type d'action | 100,00 31/12/2023 op naam | 100,00 31/12/2022 op naam | 100,00 31/12/2021 op naam | | |
|  BELGIAN BUSINESS TELEVISION (0461.874.705) | (%) direct Nombre de parts (%) indirect Comptes annuels du Type d'action | 100,00 10.000 31/12/2023 op naam | 100,00 10.000 31/12/2022 op naam | 100,00 10.000 31/12/2021 op naam | 100,00 10.000 31/12/2020 op naam | 100,00 10.000 31/12/2019 op naam |
|  ROULARTA MEDIA NEDERLAND BV  | (%) direct Nombre de parts (%) indirect Comptes annuels du Type d'action | 100,00 90.800 31/12/2023 op naam | 100,00 90.800 31/12/2022 op naam | 100,00 90.800 31/12/2021 op naam | | |
|  SENIOR PUBLICATIONS VERWALTUNGS GmbH  | (%) direct Nombre de parts (%) indirect Comptes annuels du Type d'action | 100,00 1 31/12/2023 op naam | 100,00 1 31/12/2022 op naam | 100,00 1 31/12/2021 op naam | | |
|  STUDIO APERI NEGOTIUM (0424.267.706) | (%) direct Nombre de parts (%) indirect Comptes annuels du Type d'action | 75,00 6.750 31/12/2023 op naam | 75,00 6.750 31/12/2022 op naam | 75,00 6.750 31/12/2021 op naam | 75,00 6.750 31/12/2020 op naam | 75,00 6.750 31/12/2019 op naam |
|  CTR - MEDIA (0432.916.146) | (%) direct Nombre de parts (%) indirect Comptes annuels du Type d'action | 50,00 1.250 31/12/2023 op naam | 50,00 1.250 31/12/2022 op naam | 50,00 1.250 31/12/2021 op naam | 50,00 1.250 31/12/2020 op naam | 50,00 1.250 31/12/2019 op naam |
|  MEDIAFIN (0404.800.301) | (%) direct Nombre de parts (%) indirect Comptes annuels du Type d'action | 50,00 50.000 31/12/2023 op naam | 50,00 50.000 31/12/2022 op naam | 50,00 50.000 31/12/2021 op naam | 50,00 50.000 31/12/2020 Op naam | 50,00 50.000 31/12/2019 Op naam |
|  IMMOVLAN (0761.369.034) | (%) direct Nombre de parts (%) indirect Comptes annuels du Type d'action | 35,00 35 31/12/2023 op naam | 35,00 35 31/12/2022 op naam | 35,00 35 31/12/2021 op naam | | |

| | | | | | | |
|--|---|-----------------------|-----------------------|-----------------------|-----------------------|-----------------------|
|  YELLOWBRICK (0534.817.220) | (%) direct Nombre de parts | 35,00 35 | 35,00 35 | 35,00 35 | 35,00 35 | 35,00 35 |
| | (%) indirect Comptes annuels du Type d'action | 31/12/2023 op naam | 31/12/2022 op naam | 31/12/2021 op naam | 31/12/2020 op naam | 31/12/2019 op naam |
|  REPROPRESS (0473.030.990) | (%) direct Nombre de parts | 33,83 45 | 33,83 45 | 33,83 45 | 28,17 40 | 28,17 40 |
| | (%) indirect Comptes annuels du Type d'action | 31/12/2023 op naam | 31/12/2022 op naam | 31/12/2021 op naam | 31/12/2020 op naam | 31/12/2019 op naam |
|  PROXISTORE (0534.497.219) | (%) direct Nombre de parts | 14,04 55.444 | 14,04 55.444 | 14,04 55.444 | 14,04 55.444 | 24,90 52.214 |
| | (%) indirect Comptes annuels du Type d'action | 31/12/2023 op naam | 31/12/2022 op naam | 31/12/2021 op naam | 31/12/2020 Op naam | 31/12/2019 Op naam |
|  HET MEDIABEDRIJF Q | (%) direct Nombre de parts | | | 100,00 400 | | |
| | (%) indirect Comptes annuels du Type d'action | | | 31/12/2021 op naam | | |
|  PRESS PARTNERS Q | (%) direct Nombre de parts | | | 100,00 550 | | |
| | (%) indirect Comptes annuels du Type d'action | | | 31/12/2021 op naam | | |
|  ROULARTA SERVICES FRANCE SARL Q | (%) direct Nombre de parts | | | 100,00 250 | | |
| | (%) indirect Comptes annuels du Type d'action | | | 31/12/2021 op naam | | |
|  HET MEDIABEDRIJF Q | (%) direct Nombre de parts | | | | 100,00 400 | 100,00 400 |
| | (%) indirect Comptes annuels du Type d'action | | | | 31/12/2020 Op naam | 31/12/2019 Op naam |
|  ROULARTA SERVICES FRANCE SARL Q | (%) direct Nombre de parts | | | | 100,00 250 | 100,00 250 |
| | (%) indirect Comptes annuels du Type d'action | | | | 31/12/2020 op naam | 31/12/2019 op naam |
|  STORESQUARE (0554.814.066) | (%) direct Nombre de parts | | | | 65,00 3.648.635 | 65,00 3.648.635 |
| | (%) indirect Comptes annuels du Type d'action | | | | 31/12/2020 op naam | 31/12/2019 op naam |
|  BELGOMEDIA (0435.771.213) | (%) direct Nombre de parts | | | | 50,00 310 | 50,00 310 |
| | (%) indirect Comptes annuels du Type d'action | | | | 31/12/2020 op naam | 31/12/2019 op naam |
|  SENIOR PUBLICATIONS NEDERLAND BV Q (0890.105.058) | (%) direct Nombre de parts | | | | 50,00 100 | 50,00 100 |
| | (%) indirect Comptes annuels du Type d'action | | | | 31/12/2020 | 31/12/2019 |
|  JM SAILER VERLAG GESCHAFTSFUHRUNGS GMBH Q | (%) direct Nombre de parts | | | | | 50,00 |
| | (%) indirect Comptes annuels du Type d'action | | | | | 31/12/2019 |
|  JM SAILER VERLAG GMBH & CO KG Q | (%) direct Nombre de parts | | | | | 50,00 |
| | (%) indirect Comptes annuels du Type d'action | | | | | 31/12/2019 |
|  REGIONALE MEDIA MAATSCHAPPIJ (0475.952.274) | (%) direct Nombre de parts | | | | | 50,00 2 |
| | (%) indirect Comptes annuels du Type d'action | | | | | 31/12/2019 op naam |
|  SENIOR PUBLICATIONS (0432.176.174) | (%) direct Nombre de parts | | | | | 50,00 150 |
| | (%) indirect Comptes annuels du Type d'action | | | | | 31/12/2019 op naam |

ACTIONNAIRES RECENSÉS

Selon nos données, cette société possède les actionnaires suivants. Ils n'ont pas été officiellement publiés par la société.

| Nom | | 2023 | 2022 | 2021 | 2020 | 2019 |
|--|--------------------|------------|------------|------------|------------|------------|
|  Koinon (0508.995.226) | (%) direct | 71,17 | 71,17 | 71,17 | 71,17 | 71,17 |
| | Nombre de parts | 9.352.977 | 9.352.977 | 9.352.977 | 9.352.977 | 9.352.977 |
| | (%) indirect | | | | 0,00 | 0,00 |
| | Comptes annuels du | 31/12/2023 | 31/12/2022 | 31/12/2021 | 31/12/2020 | 31/12/2019 |
| | Type d'action | aandelen | aandelen | Aandelen | Aandelen | Aandelen |

ACTIONNAIRES DE SOCIÉTÉS COTÉES EN BOURSE

Symbole : ROU

Indices : PEA

| ISIN | | Stock location | Trading market |
|--------------|--|--------------------|----------------|
| BE0003741551 | | Euronext Bruxelles | Compartiment B |

| Nom | (%) Direct | (%) Droits de vote | Dernière mise à jour |
|---------------------------------|------------|--------------------|----------------------|
| Koinon SA | 71,17 | 79,36 | 31/12/2023 |
| SA West Investment Holding | 3,97 | 4,43 | 31/12/2023 |
| Capfi Delen Asset Management NV | 3,00 | 3,35 | 31/12/2023 |
| Institutional shareholders | 11,53 | 12,86 | 31/12/2023 |
| Treasury stock | 10,32 | | 31/12/2023 |

Cette information provient de la source : **COFISEM**





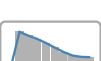

DONNÉES FINANCIÈRES

DONNÉES FINANCIÈRES COMPLÈTES

| Nature de compte | Modèle complet société à capital | Modèle complet société à capital | Modèle complet société à capital | Modèle complet société à capital | Modèle complet société à capital | Modèle complet société à capital |
|--|----------------------------------|----------------------------------|----------------------------------|----------------------------------|----------------------------------|----------------------------------|
| Date de début d'exercice | 01/01/2023 | 01/01/2022 | 01/01/2021 | 01/01/2020 | 01/01/2019 | 01/01/2018 |
| Date de clôture de l'exercice | 31/12/2023 | 31/12/2022 | 31/12/2021 | 31/12/2020 | 31/12/2019 | 31/12/2018 |
| Durée de l'exercice | 12 Mois | 12 Mois | 12 Mois | 12 Mois | 12 Mois | 12 Mois |
| Date du dépôt | 29/05/2024 | 07/06/2023 | 09/06/2022 | 17/06/2021 | 12/06/2020 | 13/06/2019 |
| Assemblée générale | 21/05/2024 | 16/05/2023 | 17/05/2022 | 18/05/2021 | 19/05/2020 | 21/05/2019 |
| Devise relative à l'exercice comptable | EUR | EUR | EUR | EUR | EUR | EUR |
| Label de qualité BNB | Contrôles satisfaisants | Contrôles satisfaisants | Contrôles satisfaisants | Contrôles satisfaisants | Contrôles satisfaisants | Contrôles satisfaisants |
| Rapport du commissaire | Attestation sans réserve | Attestation sans réserve | Attestation sans réserve | Attestation sans réserve | Attestation sans réserve | Attestation sans réserve |

BILAN APRÈS RÉPARTITION

ACTIF

| | | | | | | | | |
|--------------------------------------|-------|---|----------------|----------------|----------------|----------------|----------------|----------------|
| ACTIFS IMMOBILISÉS | 20/28 |  | | | | | | |
| FRAIS D'ÉTABLISSEMENT | 20 | | | | | | | |
| ACTIFS IMMOBILISÉS | 21/28 |  | 162.324.267,85 | 167.615.851,72 | 159.412.456,53 | 161.572.148,91 | 161.267.797,00 | 174.218.889,71 |
| Immobilisations incorporelles | 21 |  | 30.912.323,65 | 37.091.704,65 | 43.472.403,25 | 50.304.341,26 | 56.154.113,35 | 59.783.596,55 |
| Immobilisations corporelles | 22/27 |  | 40.718.207,10 | 37.982.622,82 | 39.094.155,84 | 40.417.224,40 | 34.342.258,44 | 33.032.430,66 |
| Terrains et constructions | 22 |  | 16.064.926,41 | 16.214.087,82 | 16.738.803,90 | 18.211.387,57 | 20.117.522,72 | 21.986.067,31 |
| Installations, machines et outillage | 23 |  | 20.517.297,37 | 19.321.227,31 | 20.655.787,42 | 20.514.632,54 | 9.642.052,25 | 9.271.130,01 |

| | | | | | | | | |
|--|-------|--|----------------|----------------|----------------|----------------|----------------|----------------|
| Mobilier et matériel roulant | 24 | | 1.355.239,53 | 1.308.460,70 | 1.497.192,75 | 1.666.058,06 | 1.884.985,38 | 1.763.317,09 |
| Location-financement et droits similaires | 25 | | | | | | | |
| Autres immobilisations corporelles | 26 | | 47.232,87 | 69.727,46 | 101.496,77 | 25.146,23 | 11.948,09 | 11.916,25 |
| Immobilisations en cours et acomptes versés | 27 | | 2.733.510,92 | 1.069.119,53 | 100.875,00 | | 2.685.750,00 | |
| Immobilisations financières | 28 | | 90.693.737,10 | 92.541.524,25 | 76.845.897,44 | 70.850.583,25 | 70.771.425,21 | 81.402.862,50 |
| Entreprises liées | 280/1 | | 90.250.181,54 | 91.428.365,34 | 74.420.001,02 | 67.534.442,55 | 68.367.856,83 | 78.874.712,54 |
| Participations | 280 | | 69.869.420,02 | 69.869.420,02 | 74.420.001,02 | 66.466.386,98 | 67.567.856,91 | 77.724.712,42 |
| Créances | 281 | | 20.380.761,52 | 21.558.945,32 | | 1.068.055,57 | 799.999,92 | 1.150.000,12 |
| Entreprises avec lesquelles il existe un lien de participation | 282/3 | | 9.000,01 | 9.000,01 | 9.000,01 | 8.400,01 | 8.000,01 | 8.000,01 |
| Participations | 282 | | 9.000,01 | 9.000,01 | 9.000,01 | 8.400,01 | 8.000,01 | 8.000,01 |
| Créances | 283 | | | | | | | |
| Autres immobilisations financières | 284/8 | | 434.555,55 | 1.104.158,90 | 2.416.896,41 | 3.307.740,69 | 2.395.568,37 | 2.520.149,95 |
| Actions et parts | 284 | | 148.400,01 | 169.400,01 | 510.161,01 | 514.761,01 | 224.000,01 | 298.578,57 |
| Créances et cautionnements en numéraire | 285/8 | | 286.155,54 | 934.758,89 | 1.906.735,40 | 2.792.979,68 | 2.171.568,36 | 2.221.571,38 |
| ACTIFS CIRCULANTS | 29/58 | | 141.138.881,57 | 163.754.348,17 | 189.982.826,47 | 170.129.580,70 | 180.692.014,20 | 179.914.978,25 |
| Créances à plus d'un an | 29 | | | 120.680,67 | | 78.415,59 | 100.000,00 | 219.052,59 |
| Créances commerciales | 290 | | | | | | | |
| Autres créances | 291 | | | 120.680,67 | | 78.415,59 | 100.000,00 | 219.052,59 |
| Stocks et commandes en cours d'exécution | 3 | | 10.209.221,65 | 12.418.893,36 | 9.220.110,76 | 4.783.347,64 | 5.996.139,34 | 6.281.344,28 |
| Stocks | 30/36 | | 10.135.702,30 | 12.345.374,01 | 9.146.591,41 | 4.783.347,64 | 5.996.139,34 | 6.281.344,28 |
| Approvisionnements | 30/31 | | 8.425.026,67 | 10.581.030,35 | 7.619.526,23 | 3.808.707,00 | 4.808.032,67 | 5.306.758,74 |
| En-cours de fabrication | 32 | | 1.022.817,03 | 1.089.685,77 | 1.099.040,13 | 674.436,84 | 787.245,90 | 768.140,83 |
| Produits finis | 33 | | 68.005,26 | 71.727,85 | 36.688,82 | 38.504,77 | 14.448,96 | 21.262,42 |
| Marchandises | 34 | | 619.853,34 | 602.930,04 | 391.336,23 | 261.699,03 | 386.411,81 | 185.182,29 |
| Immeubles destinés à la vente | 35 | | | | | | | |
| Acomptes versés | 36 | | | | | | | |
| Commandes en cours d'exécution | 37 | | 73.519,35 | 73.519,35 | 73.519,35 | | | |
| Créances à un an au plus | 40/41 | | 47.076.869,61 | 50.362.334,41 | 56.882.137,99 | 54.942.868,11 | 65.712.677,30 | 71.078.477,20 |
| Créances commerciales | 40 | | 43.382.351,42 | 46.688.737,52 | 50.778.443,83 | 48.191.313,49 | 57.087.935,81 | 62.758.473,00 |
| Autres créances | 41 | | 3.694.518,19 | 3.673.596,89 | 6.103.694,16 | 6.751.554,62 | 8.624.741,49 | 8.320.004,20 |
| Placements de trésorerie | 50/53 | | 46.936.739,20 | 48.930.542,61 | 76.139.343,48 | 54.444.085,90 | 43.100.038,75 | 43.446.597,38 |
| Actions propres | 50 | | 16.920.839,20 | 18.913.779,59 | 19.429.708,64 | 19.444.085,90 | 8.100.038,75 | 8.446.597,38 |
| Autres placements | 51/53 | | 30.015.900,00 | 30.016.763,02 | 56.709.634,84 | 35.000.000,00 | 35.000.000,00 | 35.000.000,00 |

| | | | | | | | | |
|--|---------|--|------------------|------------------|------------------|------------------|------------------|------------------|
| Valeurs disponibles | 54/58 | | 31.316.756,62 | 47.322.504,19 | 43.942.241,11 | 52.439.479,00 | 63.332.178,16 | 56.454.651,21 |
| Comptes de régularisation | 490/1 | | 5.599.294,49 | 4.599.392,93 | 3.798.993,13 | 3.441.384,46 | 2.450.980,65 | 2.434.855,59 |
| Total de l'actif | 20/58 | | 303.463.149,42 | 331.370.199,89 | 349.395.283,00 | 331.701.729,61 | 341.959.811,20 | 354.133.867,96 |
| PASSIF | | | | | | | | |
| CAPITAUX PROPRES | 10/15 | | 195.452.568,54 ▼ | 208.661.765,09 ▼ | 217.295.714,93 ▼ | 218.277.103,42 ▼ | 229.077.196,03 ▲ | 218.957.899,35 ▲ |
| Apport | 10/11 | | 80.303.616,90 | 80.303.616,90 | 80.303.616,90 | 80.303.616,90 | 80.303.617,00 | |
| Capital | 10 | | 80.000.000,00 ▶ | 80.000.000,00 ▶ | 80.000.000,00 ▶ | 80.000.000,00 ▶ | 80.000.000,00 ▶ | 80.000.000,00 ▶ |
| Capital souscrit | 100 | | 80.000.000,00 ▶ | 80.000.000,00 ▶ | 80.000.000,00 ▶ | 80.000.000,00 ▶ | 80.000.000,00 ▶ | 80.000.000,00 ▶ |
| Capital non appelé | 101 | | | | | | | |
| En dehors du capital | 11 | | 303.616,90 ▶ | 303.616,90 ▶ | 303.616,90 ▶ | 303.616,90 ▶ | 303.616,90 | |
| Primes d'émission | 1100/10 | | 303.616,90 ▶ | 303.616,90 ▶ | 303.616,90 ▶ | 303.616,90 ▶ | 303.617,00 ▶ | 303.616,90 ▶ |
| Autres | 1109/19 | | | | | | | |
| Plus-values de réévaluation | 12 | | | | | | | |
| Réserves | 13 | | 115.124.592,13 ▼ | 128.334.592,13 ▼ | 136.934.592,13 ▼ | 137.934.592,13 ▼ | 148.734.592,13 ▲ | 138.634.592,13 ▲ |
| Réserves indisponibles | 130/1 | | 24.920.839,20 ▼ | 26.913.779,59 ▼ | 27.429.708,64 ▼ | 27.444.085,90 ▲ | 16.100.039,00 ▲ | 8.446.597,38 ▼ |
| Pour actions propres | 1310 | | | | | | | 8.446.597,38 ▼ |
| Réserve légale | 130 | | 8.000.000,00 ▶ | 8.000.000,00 ▶ | 8.000.000,00 ▶ | 8.000.000,00 ▶ | 8.000.000,00 ▶ | 8.000.000,00 ▶ |
| Réserves statutairement indisponibles | 1311 | | | | | | | |
| Acquisition d'actions propres | 1312 | | 16.920.839,20 | 18.913.779,59 | 19.429.708,64 | 19.444.085,90 | 8.100.039,00 | |
| Soutien financier | 1313 | | | | | | | |
| Autres | 1319 | | | | | | | |
| Réserves immunisées | 132 | | 1.206.745,68 ▶ | 1.206.745,68 ▶ | 1.206.745,68 ▶ | 1.206.745,68 ▶ | 1.206.745,68 ▶ | 1.206.745,68 ▶ |
| Réserves disponibles | 133 | | 88.997.007,25 ▼ | 100.214.066,86 ▼ | 108.298.137,81 ▼ | 109.283.760,55 ▼ | 131.427.807,70 ▲ | 120.981.249,07 ▲ |
| Bénéfice (Perte) reporté(e) | 14 | | 24.359,51 ▲ | 23.556,06 ▼ | 57.505,90 ▲ | 38.894,39 ▼ | 38.987,00 ▲ | 19.690,32 ▼ |
| Subsides en capital | 15 | | | | | | | |
| Avance aux associés sur la répartition de l'actif net | 19 | | | | | | | |
| PROVISIONS ET IMPÔTS DIFFÉRÉS | 16 | | 7.721.482,38 | 11.969.616,13 | 14.035.955,63 | 9.620.637,95 | 9.854.744,17 | 10.769.903,41 |
| Provisions pour risques et charges | 160/5 | | 7.721.482,38 | 11.969.616,13 | 14.035.955,63 | 9.620.637,95 | 9.854.744,17 | 10.769.903,41 |
| Pensions et obligations similaires | 160 | | 4.617.734,00 | 5.456.960,38 | 5.938.720,21 | 4.707.638,93 | 5.173.735,96 | 5.754.899,85 |
| Charges fiscales | 161 | | | | | | | |
| Grosses réparations et gros entretien | 162 | | | | | | | |
| Autres risques et charges | 163/5 | | | | | | | |
| Obligations environnementales | 163 | | | | | | | |
| Autres risques et charges | 164/5 | | 3.103.748,38 | 6.512.655,75 | 8.097.235,42 | 4.912.999,02 | 4.681.008,21 | 5.015.003,56 |
| Impôts différés | 168 | | | | | | | |

| | | | | | | | | |
|--|--------|--|------------------|------------------|------------------|------------------|------------------|------------------|
| DETTES | 17/49 | | 100.289.098,50 ▼ | 110.738.818,67 ▼ | 118.063.612,44 ▲ | 103.803.988,24 ▲ | 103.027.871,00 ▼ | 124.406.065,20 ▼ |
| Dettes à plus d'un an | 17 | | | 3.000.000,00 | | 37.184,03 ▶ | 37.184,03 ▶ | 37.184,03 ▼ |
| Dettes financières | 170/4 | | | 3.000.000,00 | | | | |
| Emprunts subordonnés | 170 | | | | | | | |
| Emprunts obligataires non subordonnés | 171 | | | | | | | |
| Dettes de location-financement et dettes assimilées | 172 | | | | | | | |
| Etablissements de crédit | 173 | | | | | | | |
| Autres emprunts | 174 | | | 3.000.000,00 | | | | |
| Dettes commerciales | 175 | | | | | | | |
| Fournisseurs | 1750 | | | | | | | |
| Effets à payer | 1751 | | | | | | | |
| Acomptes sur commandes | 176 | | | | | | | |
| Autres dettes | 178/9 | | | | | 37.184,03 ▶ | 37.184,03 ▶ | 37.184,03 ▶ |
| Dettes à un an au plus | 42/48 | | 94.622.770,37 ▼ | 101.486.349,06 ▼ | 111.094.314,04 ▲ | 96.734.293,13 ▲ | 96.384.308,61 ▼ | 117.581.767,40 ▼ |
| Dettes à plus d'un an échéant dans l'année | 42 | | 2.500.000,00 | | | | | |
| Dettes financières | 43 | | | | 66.360,70 ▼ | 72.686,42 ▼ | 776.187,88 ▲ | 455.289,24 ▼ |
| Etablissements de crédit | 430/8 | | | | 66.360,70 ▼ | 72.686,42 ▼ | 776.187,88 ▲ | 455.289,24 ▼ |
| Autres emprunts | 439 | | | | | | | |
| Dettes commerciales | 44 | | 33.958.068,89 ▼ | 41.724.358,88 ▼ | 42.160.872,12 ▲ | 34.735.394,01 ▼ | 44.654.720,98 ▼ | 51.630.273,40 ▲ |
| Fournisseurs | 440/4 | | 33.958.068,89 ▼ | 41.724.358,88 ▼ | 42.160.872,12 ▲ | 34.735.394,01 ▼ | 44.654.720,98 ▼ | 51.630.273,40 ▲ |
| Effets à payer | 441 | | | | | | | |
| Acomptes sur commandes | 46 | | 26.264.006,38 ▼ | 27.338.377,30 ▼ | 29.129.854,35 ▲ | 24.800.633,33 ▲ | 23.698.801,97 ▲ | 23.346.000,62 ▲ |
| Dettes fiscales, salariales et sociales | 45 | | 19.980.737,80 ▼ | 20.420.854,22 ▼ | 22.130.321,16 ▲ | 19.601.370,69 ▲ | 19.591.476,29 ▲ | 18.916.820,05 ▲ |
| Impôts | 450/3 | | 3.309.307,69 ▼ | 3.750.800,92 ▼ | 4.997.091,29 ▲ | 4.624.252,82 ▲ | 3.438.403,43 ▼ | 3.475.307,10 ▲ |
| Rémunérations et charges sociales | 454/9 | | 16.671.430,11 ▲ | 16.670.053,30 ▼ | 17.133.229,87 ▲ | 14.977.117,87 ▼ | 16.153.072,86 ▲ | 15.441.512,95 ▲ |
| Autres dettes | 47/48 | | 11.919.957,30 ▼ | 12.002.758,66 ▼ | 17.606.905,71 ▲ | 17.524.208,68 ▲ | 7.663.121,49 ▼ | 23.233.384,09 ▲ |
| Comptes de régularisation | 492/3 | | 5.666.328,13 ▼ | 6.252.469,61 ▼ | 6.969.298,40 ▼ | 7.032.511,08 ▲ | 6.606.378,36 ▼ | 6.787.113,77 ▼ |
| Total du passif | 10/49 | | 303.463.149,42 ▼ | 331.370.199,89 ▼ | 349.395.283,00 ▲ | 331.701.729,61 ▼ | 341.959.811,20 ▼ | 354.133.867,96 ▲ |
| COMPTE DE RÉSULTATS | | | | | | | | |
| Ventes et prestations | 70/74 | | | | | | | |
| Ventes et prestations | 70/76A | | 285.295.777,68 ▼ | 298.190.695,26 ▲ | 296.489.528,36 ▲ | 261.093.899,19 ▼ | 300.281.910,77 ▲ | 274.243.431,82 ▲ |
| CHIFFRE D'AFFAIRES | 70 | | 268.203.109,67 ▼ | 284.821.167,83 ▲ | 275.528.005,69 ▲ | 250.595.373,65 ▼ | 290.403.666,95 ▲ | 264.058.535,56 ▲ |
| EN-COURS DE FABRICATION, PRODUITS FINIS ET COMMANDES EN COURS D'EXÉCUTION: AUGMENTATION (RÉDUCTION) | 71 | | -73.843,62 ▲ | -151.041,81 ▼ | 273.965,25 ▲ | -91.385,65 ▼ | -26.891,38 ▼ | -6.683,11 ▼ |

| | | | | | | | | |
|---|--------|--|------------------------|------------------|------------------|----------------------|------------------|------------------------|
| PRODUCTION IMMOBILISÉE | 72 | | 1.865.451,08 ▼ | 2.794.419,95 ▼ | 3.374.923,29 ▲ | 2.231.939,20 ▼ | 2.238.918,28 ▲ | 1.161.682,18 ▼ |
| AUTRES PRODUITS D'EXPLOITATION | 74 | | 10.449.497,62 ▲ | 8.901.378,25 ▲ | 8.446.518,46 ▲ | 6.593.575,67 ▼ | 6.931.714,91 ▼ | 7.783.569,69 ▼ |
| PRODUITS D'EXPLOITATION NON RÉCURRENTS | 76A | | 4.851.562,93 | 1.824.771,04 | 8.866.115,67 | 1.764.396,32 | 734.502,01 | 1.246.327,50 |
| Coût des ventes et des prestations | 60/64 | | | | | | | |
| Coût des ventes et des prestations | 60/66A | | 291.220.535,88 ▼ | 297.699.682,45 ▲ | 291.868.303,70 ▲ | 261.678.145,61 ▼ | 294.508.679,09 ▲ | 278.048.476,16 ▲ |
| APPROVISIONNEMENTS ET MARCHANDISES | 60 | | 60.386.908,16 ▼ | 65.503.575,30 ▲ | 52.004.724,68 ▲ | 48.136.285,03 ▼ | 63.271.866,87 ▲ | 61.365.813,44 ▲ |
| Achats | 600/8 | | 58.345.301,86 ▼ | 69.246.619,64 ▲ | 55.834.588,04 ▲ | 47.099.145,66 ▼ | 62.923.880,23 ▲ | 62.110.229,04 ▲ |
| Stocks: réduction (augmentation) | 609 | | 2.041.606,30 ▲ | -3.743.044,34 ▲ | -3.829.863,36 ▼ | 1.037.139,37 ▲ | 347.986,64 ▲ | -744.415,60 ▼ |
| SERVICES ET BIENS DIVERS | 61 | | 120.365.623,84 ▼ | 123.324.401,73 ▲ | 120.092.652,00 ▲ | 109.446.989,88 ▼ | 119.972.958,34 ▲ | 109.654.729,63 ▲ |
| RÉMUNÉRATIONS, CHARGES SOCIALES ET PENSIONS | 62 | | 93.654.564,66 ▲ | 91.305.618,79 ▲ | 90.945.193,06 ▲ | 86.696.843,41 ▼ | 93.838.172,42 ▲ | 89.828.569,72 ▲ |
| AMORTISSEMENTS ET RÉDUCTIONS DE VALEUR SUR FRAIS D'ÉTABLISSEMENT, SUR IMMOBILISATIONS INCORPORELLES ET CORPORELLES | 630 | | 15.390.662,40 ▲ | 15.295.682,09 ▼ | 15.865.799,70 ▲ | 15.032.509,40 ▲ | 14.764.519,28 ▲ | 12.168.889,79 ▲ |
| RÉDUCTIONS DE VALEUR SUR STOCKS, SUR COMMANDES EN COURS D'EXÉCUTION ET SUR CRÉANCES COMMERCIALES: DOTATIONS (REPRISES) | 631/4 | | 643.385,17 ▲ | 438.364,07 ▲ | -318.086,93 ▼ | -32.820,32 ▲ | -187.082,16 ▲ | -855.115,23 ▼ |
| PROVISIONS POUR RISQUES ET CHARGES: DOTATIONS (UTILISATIONS ET REPRISES) | 635/8 | | -882.133,75 ▲ | -1.384.085,90 ▼ | 2.589.413,49 ▲ | -414.861,92 ▲ | -578.222,78 ▼ | 1.093.948,15 ▲ |
| AUTRES CHARGES D'EXPLOITATION | 640/8 | | 1.558.104,22 ▲ | 1.439.997,45 ▲ | 1.370.802,94 ▼ | 2.139.673,52 ▼ | 2.761.496,69 ▼ | 4.277.045,28 ▲ |
| CHARGES D'EXPLOITATION PORTÉES À L'ACTIF AU TITRE DE FRAIS DE RESTRUCTURATION | 649 | | | | | | | |
| CHARGES D'EXPLOITATION NON RÉCURRENTES | 66A | | 103.421,18 | 1.776.128,92 | 9.317.804,76 | 673.526,61 | 664.970,43 | 514.595,38 |
| Bénéfice (Perte) d'exploitation | 9901 | | -5.924.758,20 ▼ | 491.012,81 ▼ | 4.621.224,66 ▲ | -584.246,42 ▼ | 5.773.231,68 ▲ | -3.805.044,34 ▲ |
| Produits financiers | 75/76B | | 7.976.346,63 ▼ | 8.612.477,09 ▼ | 17.034.887,03 ▲ | 8.433.381,97 ▼ | 20.556.446,78 ▼ | 210.502.479,47 ▲ |
| PRODUITS FINANCIERS RÉCURRENTS | 75 | | 7.226.346,63 ▼ | 8.172.389,81 ▼ | 8.283.661,19 ▲ | 2.419.986,97 ▼ | 6.561.762,76 ▼ | 11.608.239,66 ▲ |
| Produits des immobilisations financières | 750 | | 5.477.415,03 ▼ | 7.022.555,86 ▲ | 7.007.391,26 ▲ | 1.344.773,65 ▼ | 5.642.254,14 ▼ | 5.661.837,38 ▼ |
| Produits des actifs circulants | 751 | | 868.401,35 ▲ | 189.579,53 ▼ | 241.653,87 ▼ | 291.427,92 ▼ | 357.418,05 ▼ | 5.130.880,26 ▲ |
| Autres produits financiers | 752/9 | | 880.530,25 ▼ | 960.254,42 ▼ | 1.034.616,06 ▲ | 783.785,40 ▲ | 562.090,57 ▼ | 815.522,02 ▼ |
| PRODUITS FINANCIERS NON RÉCURRENTS | 76B | | 750.000,00 | 440.087,28 | 8.751.225,84 | 6.013.395,00 | 13.994.684,02 | 198.894.239,81 |
| Charges financières | 65/66B | | 3.308.739,12 ▼ | 5.706.732,09 ▼ | 10.400.454,93 ▲ | 6.648.349,56 ▼ | 15.761.608,40 ▼ | 19.320.994,82 ▼ |
| CHARGES FINANCIÈRES RÉCURRENTES | 65 | | 3.287.739,12 ▲ | 1.095.583,48 ▲ | -784.110,44 ▼ | 556.956,56 ▼ | 1.100.853,85 ▼ | 10.249.537,05 ▲ |
| Charges des dettes | 650 | | 377.438,20 ▲ | 365.928,27 ▲ | 346.397,54 ▼ | 398.947,42 ▲ | 314.794,19 ▼ | 5.797.500,06 ▲ |

| | | | | | | | | |
|---|-------|--|-----------------|----------------|-----------------|----------------|-----------------|------------------|
| Réductions de valeur sur actifs circulants autres que stocks, commandes en cours et créances commerciales: dotations (reprises) | 651 | | 1.641.353,32 ▲ | -439.816,66 ▲ | -3.521.374,88 ▼ | -346.412,87 ▼ | 413.444,24 ▼ | 1.910.905,51 ▲ |
| Autres charges financières | 652/9 | | 1.268.947,60 ▲ | 1.169.471,87 ▼ | 2.390.866,90 ▲ | 504.422,01 ▲ | 372.615,42 ▼ | 2.541.131,48 ▲ |
| CHARGES FINANCIÈRES NON RÉCURRENTES | 66B | | 21.000,00 | 4.611.148,61 | 11.184.565,37 | 6.091.393,00 | 14.660.754,55 | 9.071.457,77 |
| Bénéfice (Perte) courant(e) avant impôts | 9902 | | | | | | | |
| Produits exceptionnels | 76 | | | | | | | |
| REPRISES D'AMORTISSEMENTS ET DE RÉDUCTIONS DE VALEUR SUR IMMOBILISATIONS INCORPORELLES ET CORPORELLES | 760 | | | | | | | |
| REPRISES DE RÉDUCTIONS DE VALEUR SUR IMMOBILISATIONS FINANCIÈRES | 761 | | | | | | | |
| REPRISES DE PROVISIONS POUR RISQUES ET CHARGES EXCEPTIONNELS | 762 | | | | | | | |
| PLUS-VALUES SUR RÉALISATION D'ACTIFS IMMOBILISÉS | 763 | | | | | | | |
| AUTRES PRODUITS EXCEPTIONNELS | 764/9 | | | | | | | |
| Charges exceptionnelles | 66 | | | | | | | |
| AMORTISSEMENTS ET RÉDUCTIONS DE VALEUR EXCEPTIONNELS SUR FRAIS D'ÉTABLISSEMENT, SUR IMMOBILISATIONS INCORPORELLES ET CORPORELLES | 660 | | | | | | | |
| RÉDUCTIONS DE VALEUR SUR IMMOBILISATIONS FINANCIÈRES | 661 | | | | | | | |
| PROVISIONS POUR RISQUES ET CHARGES EXCEPTIONNELS: DOTATIONS (UTILISATIONS) | 662 | | | | | | | |
| MOINS-VALUES SUR RÉALISATION D'ACTIFS IMMOBILISÉS | 663 | | | | | | | |
| AUTRES CHARGES EXCEPTIONNELLES | 664/8 | | | | | | | |
| CHARGES EXCEPTIONNELLES PORTÉES À L'ACTIF AU TITRE DE FRAIS DE RESTRUCTURATION | 669 | | | | | | | |
| Bénéfice (Perte) de l'exercice avant impôts | 9903 | | -1.257.150,69 ▼ | 3.396.757,81 ▼ | 11.255.656,76 ▲ | 1.200.785,99 ▼ | 10.568.070,06 ▼ | 187.376.440,31 ▲ |
| Prélèvement sur les impôts différés | 780 | | | | | | | |
| Transfert aux impôts différés | 680 | | | | | | | |
| Impôts sur le résultat | 67/77 | | 166.441,86 | 248.203,65 | 471.111,25 | 271.564,60 | 448.773,38 | 404.515,16 |
| IMPÔTS | 670/3 | | 166.441,86 | 339.074,74 | 557.086,95 | 467.298,16 | 452.304,84 | 404.515,16 |
| RÉGULARISATION D'IMPÔTS ET REPRISE DE PROVISIONS FISCALES | 77 | | | 90.871,09 | 85.975,70 | 195.733,56 | 3.531,46 | |
| Bénéfice (Perte) de l'exercice | 9904 | | -1.423.592,55 ▼ | 3.148.554,16 ▼ | 10.784.545,51 ▲ | 929.221,39 ▼ | 10.119.296,68 ▼ | 186.971.925,15 ▲ |

| | | | | | | | | |
|---|------|--|-----------------|----------------|-----------------|--------------|-----------------|------------------|
| Prélèvement sur les réserves immunisées | 789 | | | | | | | |
| Transfert aux réserves immunisées | 689 | | | | | | | |
| Bénéfice (Perte) de l'exercice à affecter | 9905 | | -1.423.592,55 ▼ | 3.148.554,16 ▼ | 10.784.545,51 ▲ | 929.221,39 ▼ | 10.119.296,68 ▼ | 186.971.925,15 ▲ |

AFFECTATIONS ET PRÉLÈVEMENTS

| | | | | | | | | |
|---|-------|--|-----------------|----------------|-----------------|---------------|-----------------|------------------|
| Bénéfice (Perte) à affecter | 9906 | | -1.400.036,49 ▼ | 3.206.060,06 ▼ | 10.823.439,90 ▲ | 968.208,39 ▼ | 10.138.987,00 ▼ | 187.006.224,32 ▲ |
| BÉNÉFICE (PERTE) DE L'EXERCICE À AFFECTER | 9905 | | -1.423.592,55 ▼ | 3.148.554,16 ▼ | 10.784.545,51 ▲ | 929.221,39 ▼ | 10.119.296,68 ▼ | 186.971.925,15 ▲ |
| BÉNÉFICE (PERTE) REPORTÉ(E) DE L'EXERCICE PRÉCÉDENT | 14P | | 23.556,06 ▼ | 57.505,90 ▲ | 38.894,39 ▼ | 38.987,00 ▲ | 19.690,32 ▼ | 34.299,17 ▼ |
| Prélèvement sur les capitaux propres | 791/2 | | 13.210.000,00 ▲ | 8.600.000,00 ▲ | 1.000.000,00 ▼ | 10.800.000,00 | | |
| SUR L'APPORT | 791 | | | | | | | |
| SUR LES RÉSERVES | 792 | | 13.210.000,00 ▲ | 8.600.000,00 ▲ | 1.000.000,00 ▼ | 10.800.000,00 | | |
| Affectation aux capitaux propres | 691/2 | | | | | | 10.100.000,00 ▼ | 118.000.000,00 |
| À L'APPORT | 691 | | | | | | | |
| À LA RÉSERVE LÉGALE | 6920 | | | | | | | |
| AUX AUTRES RÉSERVES | 6921 | | | | | | 10.100.000,00 ▼ | 118.000.000,00 |
| Bénéfice (Perte) à reporter | 14 | | 24.359,51 ▲ | 23.556,06 ▼ | 57.505,90 ▲ | 38.894,39 ▼ | 38.987,00 ▲ | 19.690,32 ▼ |
| Intervention des associés dans la perte | 794 | | | | | | | |
| Bénéfice à distribuer | 694/7 | | 11.785.604,00 | 11.782.504,00 | 11.765.934,00 | 11.729.314,00 | | 68.986.534,00 |
| RÉMUNÉRATION DE L'APPORT | 694 | | 11.785.604,00 | 11.782.504,00 | 11.765.934,00 | 11.729.314,00 | | 68.986.534,00 |
| ADMINISTRATEURS OU GÉRANTS | 695 | | | | | | | |
| TRAVAILLEURS | 696 | | | | | | | |
| AUTRES ALLOCATAIRES | 697 | | | | | | | |

▲ Tendance positive - ▼ Tendance positive
▲ Tendance négative - ▼ Tendance négative
▶ Valeurs identiques

RATIOS

| | | | | | | |
|--|------------|------------|------------|------------|------------|------------|
| Date de clôture de l'exercice | 31/12/2023 | 31/12/2022 | 31/12/2021 | 31/12/2020 | 31/12/2019 | 31/12/2018 |
| Devise relative à l'exercice comptable | EUR | EUR | EUR | EUR | EUR | EUR |

RATIOS DE STRUCTURE









| | | | | | | | | |
|---|--------|--|------------------|------------------|------------------|------------------|------------------|------------------|
| Solvabilité [?] | % | | 64,41 ▲ | 62,97 ▲ | 62,19 ▼ | 65,81 ▼ | 66,99 ▲ | 61,83 ▲ |
| Actif net [?] | Devise | | 203.174.050,92 ▼ | 223.631.381,22 ▼ | 231.331.670,56 ▲ | 227.934.925,40 ▼ | 238.969.124,23 ▲ | 229.764.986,79 ▲ |
| Acquis.immob.corp./immob.corp. [?] | % | | 21,79 | 10,27 | 9,39 | 32,79 | 19,18 | 12,69 |
| Fonds de roulement net [?] | Devise | | 40.849.783,07 ▼ | 55.894.848,83 ▼ | 71.919.214,03 ▲ | 66.284.360,90 ▼ | 77.601.327,23 ▲ | 55.327.044,49 ▲ |
| Besoin en fond de roulement [?] | Devise | | -34.836.679,11 ▲ | -38.705.121,29 ▲ | -44.925.704,59 ▼ | -36.935.390,96 ▼ | -23.899.304,09 ▲ | -39.766.656,68 ▼ |

RATIOS DE LIQUIDITÉ

| | | | | | | | | |
|---|--------|--|------------------|-----------------|-----------------|-----------------|-----------------|------------------|
| Liquidité au sens large [?] | % | | 140,73 ▼ | 151,88 ▼ | 160,92 ▼ | 163,88 ▼ | 175,35 ▲ | 144,49 ▲ |
| Liquidité au sens strict [?] | % | | 132,45 ▼ | 144,47 ▼ | 159,29 ▼ | 167,29 ▼ | 178,60 ▲ | 145,41 ▲ |
| Liquidité immédiate [?] | Devise | | 22,19 | 28,92 | 23,13 | 30,84 | 35,07 | 31,42 |
| RATIOS DE RENTABILITÉ | | | | | | | | |
| Marge brute de vente [?] | % | | 1,62 ▼ | 5,07 ▼ | 8,23 ▲ | 5,06 ▼ | 6,67 ▲ | 2,92 ▲ |
| Marge nette sur ventes [?] | % | | -3,87 ▼ | 0,15 ▼ | 1,80 ▲ | -0,66 ▼ | 1,93 ▲ | -1,68 ▼ |
| Taux de la valeur ajoutée [?] | % | | 35,56 ▼ | 36,51 ▼ | 40,50 ▲ | 39,51 ▼ | 39,62 ▲ | 37,83 ▲ |
| Val.ajoutée sur immob.corp.brutes [?] | % | | 69,42 ▼ | 77,82 ▼ | 84,63 ▲ | 77,22 ▼ | 94,68 ▲ | 85,02 ▲ |
| Part frais personnel dans la valeur.aj. [?] | % | | 95,79 ▲ | 86,52 ▲ | 81,59 ▼ | 86,63 ▲ | 82,21 ▼ | 92,66 ▼ |
| Part dot.amort.,... ds val.ajout. [?] | % | | 16,19 | 13,81 | 14,65 | 14,81 | 12,38 | 9,73 |
| Charges dettes/valeur ajoutée [?] | % | | 0,38 ▲ | 0,34 ▲ | 0,30 ▼ | 0,39 ▲ | 0,27 ▼ | 5,66 ▼ |
| Rentab.nette capitaux propres [?] | % | | -0,73 ▼ | 1,51 ▼ | 4,96 ▲ | 0,43 ▼ | 4,42 ▼ | 85,39 ▲ |
| Cash flow sur capitaux propres [?] | % | | 5,78 ▼ | 10,08 ▼ | 16,63 ▲ | 7,06 ▼ | 10,87 ▼ | 95,55 ▲ |
| Rentab.brute de l'actif total [?] | % | | 3,87 ▼ | 6,56 ▼ | 10,60 ▲ | 4,91 ▼ | 7,50 ▼ | 60,83 ▲ |
| Rentab.nette de l'actif total [?] | Devise | | 0,68 ▼ | 2,75 ▼ | 6,20 ▲ | 2,37 ▼ | 7,70 ▼ | 58,37 ▲ |
| Acquis.immob.corp./val.ajout. [?] | % | | 8,38 | 3,74 | 3,28 | 11,07 | 5,38 | 4,11 |
| Cash flow complet avt distrib. [?] | Devise | | 11.297.689,76 ▼ | 21.041.743,72 ▼ | 36.127.268,95 ▲ | 15.419.487,56 ▼ | 24.907.304,63 ▼ | 209.212.645,51 ▲ |
| E.B.I.T. [?] | Devise | | -6.837.111,52 ▼ | -3.240.231,86 ▼ | 5.709.260,01 ▲ | -315.831,55 ▼ | 4.693.716,91 ▼ | 184.106.881,19 ▲ |
| E.B.I.T.D.A. [?] | Devise | | 10.128.120,11 ▼ | 16.631.715,17 ▼ | 18.487.011,41 ▲ | 8.549.049,66 ▲ | 6.919.369,74 ▼ | 203.866.196,40 ▲ |
| R.E.B.I.T. [?] | Devise | | -15.031.906,50 ▼ | -1.351.073,74 ▼ | 6.503.858,30 ▲ | -3.262.933,84 ▼ | 3.201.548,91 ▲ | -8.636.285,67 ▼ |
| R.E.B.I.T.D.A. [?] | Devise | | 2.643.494,39 ▼ | 13.943.155,76 ▼ | 18.530.196,19 ▲ | 11.390.342,37 ▼ | 18.192.430,27 ▲ | 4.588.394,40 ▼ |
| RATIOS DE ROTATION | | | | | | | | |
| Rotation approv. & marchandises [?] | % | | 667,64 ▲ | 585,69 ▼ | 649,18 ▼ | 1.182,59 ▼ | 1.218,07 ▲ | 1.117,38 ▼ |
| Rot.encours fabr. & prod.finis [?] | % | | 24.615,44 ▲ | 23.567,83 ▲ | 22.891,18 ▼ | 36.037,99 ▼ | 36.116,36 ▲ | 34.733,87 ▲ |
| Nombre de jours crédit clients [?] | Jours | | 52,47 ▼ | 53,48 ▼ | 59,57 ▼ | 62,73 ▼ | 63,65 ▼ | 75,90 ▲ |
| Nombre de jours crédit fournis. [?] | Jours | | 61,16 | 72,18 | 79,76 | 70,78 | 78,56 | 97,17 |
| Rotations des stocks & encours [?] | Indice | | 28,07 ▲ | 23,44 ▼ | 30,02 ▼ | 53,71 ▲ | 48,29 ▲ | 43,65 ▼ |
| <p>▲ Tendance positive - ▼ Tendance positive ▲ Tendance négative - ▼ Tendance négative ▶ Valeurs identiques</p> | | | | | | | | |

PUBLICATIONS DE COMPTES ANNUELS PAR LA BANQUE NATIONALE DE BELGIQUE.

| Modèle de comptes annuels | Date de clôture de l'exercice | Date de l'assemblée générale annuelle: | Date de dépôt des comptes annuels | Langue | En ligne |
|----------------------------------|-------------------------------|--|-----------------------------------|-------------|----------|
| Comptes annuels consolidés | 31/12/2023 | 21/05/2024 | 29/05/2024 | Néerlandais | |
| Modèle complet société à capital | 31/12/2023 | 21/05/2024 | 29/05/2024 | Néerlandais | |

| | | | | | |
|----------------------------------|------------|------------|------------|-------------|---|
| Comptes annuels consolidés | 31/12/2022 | 16/05/2023 | 07/06/2023 | Néerlandais |  |
| Modèle complet société à capital | 31/12/2022 | 16/05/2023 | 07/06/2023 | Néerlandais |  |
| Comptes annuels consolidés | 31/12/2021 | 17/05/2022 | 23/05/2022 | Néerlandais |  |
| Modèle complet société à capital | 31/12/2021 | 17/05/2022 | 09/06/2022 | Néerlandais |  |
| Comptes annuels consolidés | 31/12/2020 | 18/05/2021 | 08/06/2021 | Néerlandais |  |
| Modèle complet société à capital | 31/12/2020 | 18/05/2021 | 17/06/2021 | Néerlandais |  |
| Comptes annuels consolidés | 31/12/2019 | 19/05/2020 | 15/06/2020 | Néerlandais |  |
| Modèle complet société à capital | 31/12/2019 | 19/05/2020 | 12/06/2020 | Néerlandais |  |
| Comptes annuels consolidés | 31/12/2018 | 21/05/2019 | 13/06/2019 | Néerlandais |  |
| Modèle complet société à capital | 31/12/2018 | 21/05/2019 | 13/06/2019 | Néerlandais |  |
| Comptes annuels consolidés | 31/12/2017 | 15/05/2018 | 05/06/2018 | Néerlandais |  |
| Modèle complet société à capital | 31/12/2017 | 15/05/2018 | 05/06/2018 | Néerlandais |  |
| Comptes annuels consolidés | 31/12/2016 | 16/05/2017 | 14/06/2017 | Néerlandais |  |
| Modèle complet société à capital | 31/12/2016 | 16/05/2017 | 14/06/2017 | Néerlandais |  |
| Comptes annuels consolidés | 31/12/2015 | 17/05/2016 | 15/06/2016 | Néerlandais |  |
| Modèle complet société à capital | 31/12/2015 | 17/05/2016 | 15/06/2016 | Néerlandais |  |
| Comptes annuels consolidés | 31/12/2014 | 19/05/2015 | 22/06/2015 | Néerlandais |  |
| Modèle complet société à capital | 31/12/2014 | 19/05/2015 | 09/06/2015 | Néerlandais |  |
| Comptes annuels consolidés | 31/12/2013 | 20/05/2014 | 15/07/2014 | Néerlandais |  |
| Modèle complet société à capital | 31/12/2013 | 20/05/2014 | 27/05/2014 | Néerlandais |  |
| Comptes annuels consolidés | 31/12/2012 | 21/05/2013 | 31/05/2013 | Néerlandais |  |
| Modèle complet société à capital | 31/12/2012 | 21/05/2013 | 28/05/2013 | Néerlandais |  |
| Comptes annuels consolidés | 31/12/2011 | 15/05/2012 | 25/05/2012 | Néerlandais |  |
| Modèle complet société à capital | 31/12/2011 | 15/05/2012 | 25/05/2012 | Néerlandais |  |
| Comptes annuels consolidés | 31/12/2010 | 17/05/2011 | 03/06/2011 | Néerlandais |  |
| Modèle complet société à capital | 31/12/2010 | 17/05/2011 | 27/05/2011 | Néerlandais |  |

DONNÉES SOCIALES

BILAN SOCIAL

| Modèle complet société à capital | Modèle complet société à capital | Modèle complet société à capital | Modèle complet société à capital | Modèle complet société à capital | Modèle complet société à capital | Modèle complet société à capital |
|--|----------------------------------|----------------------------------|----------------------------------|----------------------------------|----------------------------------|----------------------------------|
| Date de clôture de l'exercice | 31/12/2023 | 31/12/2022 | 31/12/2021 | 31/12/2020 | 31/12/2019 | 31/12/2018 |
| Devise relative à l'exercice comptable | EUR | EUR | EUR | EUR | EUR | EUR |

ÉVOLUTION DE L'EMPLOI

| | | | | | | | | |
|--|------|---|---------|---------|---------|---------|---------|---------|
| Total en équivalents temps plein (ETP) | 1003 |  | 1.020,9 | 1.074,8 | 1.147,7 | 1.168,4 | 1.221,7 | 1.226,3 |
|--|------|---|---------|---------|---------|---------|---------|---------|

| | | | | | | | | |
|---|------|--|----|------|-------|------|-------|-------|
| Nombre de travailleurs pour lesquels la société a introduit une déclaration DIMONA ou qui ont été inscrits au registre général du personnel au cours de l'exercice | 2053 | | 62 | 64,9 | 100,7 | 76,5 | 108,8 | 223,1 |
|---|------|--|----|------|-------|------|-------|-------|

| | | | | | | | | |
|--|------|--|-------|-------|-------|-----|-------|-------|
| Nombre de travailleurs dont la date de fin de contrat a été inscrite dans une déclaration DIMONA ou au registre général du personnel au cours de l'exercice | 3053 | | 119,5 | 127,2 | 133,1 | 107 | 162,2 | 199,3 |
|--|------|--|-------|-------|-------|-----|-------|-------|

EMPLOI ET FONCTIONS

| | | | | | | | | |
|-------------------------------|------|--|-------|-------|-------|-------|-------|-------|
| Personnel de direction | 1303 | | 7,8 | 5,8 | 8 | 8,9 | 12 | 13,7 |
| Employés | 1343 | | 726 | 772,9 | 826,5 | 843,3 | 859,4 | 922,3 |
| Ouvriers | 1323 | | 254,4 | 273,7 | 288,1 | 304,4 | 317,4 | 310,8 |

AVANTAGES FINANCIERS ET FORMATION

| | | | | | | | | |
|--------------|------|--|------------|------------|------------|------------|------------|------------|
| Total | 1023 | | 91.653.052 | 89.220.910 | 89.713.208 | 86.609.393 | 93.726.514 | 89.665.562 |
|--------------|------|--|------------|------------|------------|------------|------------|------------|

INTERIM

| | | | | | | | | |
|---|------|--|-----------|-----------|-----------|-----------|-----------|-----------|
| Nombre moyen de personnes occupées | 1501 | | 45,4 | 25,6 | 30,2 | 24,5 | 54,2 | 38,9 |
| Nombre d'heures effectivement prestées | 1511 | | 40.324 | 50.309 | 59.438 | 48.254 | 102.930 | 76.423 |
| Frais pour la société | 1521 | | 1.797.454 | 2.096.825 | 2.218.217 | 1.881.872 | 3.643.468 | 2.659.957 |

DIMONA

| | | | | | | |
|---|------------|------------|------------|------------|------------|------------|
| Date de clôture de l'exercice | 31/12/2023 | 31/12/2022 | 31/12/2021 | 31/12/2020 | 31/12/2019 | 31/12/2018 |
| Devise relative à l'exercice comptable | EUR | EUR | EUR | EUR | EUR | EUR |
| Commissions paritaires | 200 130 | 133 200 | 130 200 | 130 218 | 130 218 | 130 218 |

130 Commission paritaire de l'imprimerie, des arts graphiques et des journaux

133 Commission paritaire de l'industrie des tabacs

200 Commission paritaire auxiliaire pour employés (non constituées, étant donné que le président, le viceprésident et les membres n'ont pas été nommés)

218 Commission paritaire nationale auxiliaire pour employés (instituée conformément à l'arrêté-loi du 9 juin 1945 fixant le statut des commissions paritaires, Moniteur belge du 5 juillet 1945)

TRAVAILLEURS POUR LESQUELS LA SOCIÉTÉ A INTRODUIT UNE DÉCLARATION DIMONA OU QUI SONT INSCRITS AU REGISTRE GÉNÉRAL DU PERSONNEL

AU COURS DE L'EXERCICE

NOMBRE MOYEN DE TRAVAILLEURS

Temps plein

| | | | | | | | | |
|---------------|-------|--|-------|-------|-------|-------|-------|---------|
| Total | 1001 | | 830,5 | 884,9 | 957,1 | 979,9 | 1.022 | 1.031,7 |
| Hommes | 10011 | | 515,6 | 561,4 | 608,3 | 634,3 | 654 | 662,4 |

| | | | | | | | | |
|---|-------|--|---------|---------|---------|---------|---------|---------|
| Femmes | 10012 | | 314,9 | 323,5 | 348,8 | 345,6 | 368 | 369,3 |
| Temps partiel | | | | | | | | |
| Total | 1002 | | 253,3 | 252,7 | 253,5 | 248,5 | 264 | 255,9 |
| Hommes | 10021 | | 78,4 | 71,4 | 58,9 | 54,1 | 55 | 53,5 |
| Femmes | 10022 | | 174,9 | 181,3 | 194,6 | 194,4 | 209 | 202,4 |
| Total en équivalents temps plein (ETP) | | | | | | | | |
| Total | 1003 | | 1.020,9 | 1.074,8 | 1.147,7 | 1.168,4 | 1.221,7 | 1.226,3 |
| Hommes | 10031 | | 572 | 611,4 | 649,2 | 672,4 | 693 | 700,3 |
| Femmes | 10032 | | 448,9 | 463,4 | 498,5 | 496 | 528,7 | 526 |

NOMBRE D'HEURES EFFECTIVEMENT PRESTÉES

| | | | | | | | | |
|----------------------|-------|--|-----------|-----------|-----------|-----------|-----------|-----------|
| Temps plein | | | | | | | | |
| Total | 1011 | | 1.301.357 | 1.367.535 | 1.475.229 | 1.452.685 | 1.621.142 | 1.628.239 |
| Hommes | 10111 | | 800.179 | 861.486 | 938.265 | 951.349 | 1.046.026 | 1.056.793 |
| Femmes | 10112 | | 501.178 | 506.049 | 536.964 | 501.336 | 575.116 | 571.446 |
| Temps partiel | | | | | | | | |
| Total | 1012 | | 288.772 | 280.745 | 278.355 | 275.940 | 312.839 | 306.782 |
| Hommes | 10121 | | 83.075 | 70.430 | 57.210 | 53.604 | 61.798 | 60.203 |
| Femmes | 10122 | | 205.697 | 210.315 | 221.145 | 222.336 | 251.041 | 246.579 |
| Total | | | | | | | | |
| Total | 1013 | | 1.590.129 | 1.648.280 | 1.753.584 | 1.728.625 | 1.933.981 | 1.935.021 |
| Hommes | 10131 | | 883.254 | 931.916 | 995.475 | 1.004.953 | 1.107.824 | 1.116.996 |
| Femmes | 10132 | | 706.875 | 716.364 | 758.109 | 723.672 | 826.157 | 818.025 |




FRAIS DE PERSONNEL

| | | | | | | | | |
|----------------------|-------|--|------------|------------|------------|------------|------------|------------|
| Temps plein | | | | | | | | |
| Total | 1021 | | 75.786.929 | 74.938.473 | 76.089.684 | 73.919.475 | 79.274.195 | 76.524.617 |
| Hommes | 10211 | | 46.695.790 | 46.476.518 | 47.842.617 | 47.944.461 | 49.863.221 | 49.218.224 |
| Femmes | 10212 | | 29.091.139 | 28.461.955 | 28.247.068 | 25.975.014 | 29.410.974 | 27.306.393 |
| Temps partiel | | | | | | | | |
| Total | 1022 | | 15.866.122 | 14.282.437 | 13.623.524 | 12.689.918 | 14.452.319 | 13.140.944 |
| Hommes | 10221 | | 4.482.742 | 3.602.806 | 2.825.905 | 2.500.438 | 2.703.645 | 2.658.227 |
| Femmes | 10222 | | 11.383.381 | 10.679.631 | 10.797.618 | 10.189.480 | 11.748.675 | 10.482.718 |
| Total | | | | | | | | |
| Total | 1023 | | 91.653.052 | 89.220.910 | 89.713.208 | 86.609.393 | 93.726.514 | 89.665.562 |
| Hommes | 10231 | | 51.178.532 | 50.079.325 | 50.668.522 | 50.444.899 | 52.566.866 | 51.876.451 |
| Femmes | 10232 | | 40.474.520 | 39.141.586 | 39.044.686 | 36.164.494 | 41.159.648 | 37.789.111 |

MONTANT DES AVANTAGES ACCORDÉS EN SUS DU SALAIRE



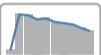
| | | | | | | | | |
|--------|-------|--|-----------|-----------|-----------|-----------|-----------|-----------|
| Total | 1033 | | 1.580.015 | 1.271.407 | 1.874.629 | 1.477.594 | 1.437.288 | 1.477.218 |
| Hommes | 10331 | | 910.912 | 712.750 | 1.074.503 | 838.570 | 802.137 | 857.453 |

A LA DATE DE CLÔTURE DE L'EXERCICE




| | | | | | | | | |
|--|------|---|-------|---------|---------|---------|---------|---------|
| Temps plein | 1051 |  | 801 | 864 | 943 | 969 | 997 | 1.039 |
| Temps partiel | 1052 |  | 250 | 250 | 239 | 247 | 254 | 272 |
| Total en équivalents temps plein (ETP) | 1053 |  | 988,2 | 1.052,4 | 1.122,6 | 1.156,6 | 1.188,8 | 1.246,8 |

PAR TYPE DE CONTRAT DE TRAVAIL

Contrat à durée indéterminée

| | | | | | | | | |
|--|------|---|-------|-------|---------|---------|---------|---------|
| Temps plein | 1101 |  | 797 | 858 | 930 | 948 | 970 | 1.023 |
| Temps partiel | 1102 |  | 249 | 249 | 236 | 246 | 253 | 270 |
| Total en équivalents temps plein (ETP) | 1103 |  | 983,5 | 1.046 | 1.107,9 | 1.135,2 | 1.161,4 | 1.229,1 |




Contrat à durée déterminée

| | | | | | | | | |
|--|------|---|-----|---|------|----|----|------|
| Temps plein | 1111 |  | 3 | 6 | 12 | 21 | 27 | 15 |
| Temps partiel | 1112 |  | 1 | | 1 | | | 1 |
| Total en équivalents temps plein (ETP) | 1113 |  | 3,7 | 6 | 12,8 | 21 | 27 | 15,9 |

Contrat pour l'exécution d'un travail nettement défini




| | | | | | | | | |
|--|------|---|---|--|--|--|--|--|
| Temps plein | 1121 |  | 1 | | | | | |
| Total en équivalents temps plein (ETP) | 1123 |  | 1 | | | | | |

Contrat de remplacement




| | | | | | | | | |
|--|------|---|--|-----|-----|-----|-----|-----|
| Temps plein | 1131 |  | | | 1 | | | 1 |
| Temps partiel | 1132 |  | | 1 | 2 | 1 | 1 | 1 |
| Total en équivalents temps plein (ETP) | 1133 |  | | 0,4 | 1,9 | 0,4 | 0,4 | 1,8 |

PAR SEXE ET NIVEAU D'ÉTUDES




Hommes

| | | | | | | | | |
|--|------|---|-------|-------|-------|-------|-------|-------|
| Temps plein | 1201 |  | 492 | 543 | 599 | 625 | 649 | 658 |
| Temps partiel | 1202 |  | 81 | 74 | 56 | 53 | 54 | 56 |
| Total en équivalents temps plein (ETP) | 1203 |  | 550,7 | 595,4 | 637,6 | 661,9 | 687,2 | 698,4 |




de niveau primaire

| | | | | | | | | |
|--|-------|---|-----|-----|-----|-----|---|---|
| Temps plein | 12001 |  | 1 | 1 | 2 | 2 | 3 | 3 |
| Temps partiel | 12002 |  | 1 | 1 | 1 | 1 | | |
| Total en équivalents temps plein (ETP) | 12003 |  | 1,6 | 1,6 | 2,6 | 2,6 | 3 | 3 |




de niveau secondaire

| | | | | | | | | |
|--|-------|---|-----|-------|-------|-------|-----|-------|
| Temps plein | 12011 |  | 202 | 226 | 255 | 279 | 294 | 299 |
| Temps partiel | 12012 |  | 49 | 46 | 29 | 25 | 24 | 23 |
| Total en équivalents temps plein (ETP) | 12013 |  | 238 | 258,4 | 274,7 | 296,4 | 311 | 315,2 |



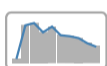
de niveau supérieur non universitaire

| | | | | | | | | |
|--|-------|---|-------|-------|-------|-----|-------|-------|
| Temps plein | 12021 |  | 151 | 167 | 180 | 184 | 195 | 197 |
| Temps partiel | 12022 |  | 18 | 17 | 17 | 16 | 19 | 22 |
| Total en équivalents temps plein (ETP) | 12023 |  | 164,3 | 179,8 | 192,7 | 195 | 209,2 | 213,6 |

de niveau universitaire

| | | | | | | | | |
|--|-------|---|-------|-------|-------|-------|-----|-------|
| Temps plein | 12031 |  | 138 | 149 | 162 | 160 | 157 | 159 |
| Temps partiel | 12032 |  | 13 | 10 | 9 | 11 | 11 | 11 |
| Total en équivalents temps plein (ETP) | 12033 |  | 146,8 | 155,6 | 167,6 | 167,9 | 164 | 166,6 |




Femmes

| | | | | | | | | |
|--|------|---|-------|-----|-----|-------|-------|-------|
| Temps plein | 1211 |  | 309 | 321 | 344 | 344 | 348 | 381 |
| Temps partiel | 1212 |  | 169 | 176 | 183 | 194 | 200 | 216 |
| Total en équivalents temps plein (ETP) | 1213 |  | 437,5 | 457 | 485 | 494,7 | 501,6 | 548,4 |




de niveau primaire

| | | | | | | | | |
|--|-------|---|---|---|---|---|---|---|
| Temps plein | 12101 |  | 1 | 1 | 1 | 1 | 1 | 1 |
| Temps partiel | 12102 | | | | | | | |
| Total en équivalents temps plein (ETP) | 12103 |  | 1 | 1 | 1 | 1 | 1 | 1 |

de niveau secondaire

| | | | | | | | | |
|--|-------|---|-------|-------|-------|-------|-------|-----|
| Temps plein | 12111 |  | 72 | 74 | 82 | 79 | 88 | 97 |
| Temps partiel | 12112 |  | 45 | 50 | 56 | 57 | 60 | 66 |
| Total en équivalents temps plein (ETP) | 12113 |  | 106,3 | 112,2 | 124,5 | 122,7 | 133,4 | 148 |

de niveau supérieur non universitaire

| | | | | | | | | |
|--|-------|---|-------|-------|-------|-------|-----|-----|
| Temps plein | 12121 |  | 110 | 109 | 119 | 124 | 114 | 126 |
| Temps partiel | 12122 |  | 61 | 63 | 64 | 74 | 82 | 85 |
| Total en équivalents temps plein (ETP) | 12123 |  | 154,9 | 157,3 | 167,7 | 181,5 | 176 | 191 |

de niveau universitaire

| | | | | | | | | |
|--|-------|--|-------|-------|-------|-------|-------|-------|
| Temps plein | 12131 | | 126 | 137 | 142 | 140 | 145 | 157 |
| Temps partiel | 12132 | | 63 | 63 | 63 | 63 | 58 | 65 |
| Total en équivalents temps plein (ETP) | 12133 | | 175,3 | 186,5 | 191,8 | 189,5 | 191,2 | 208,4 |

PAR CATÉGORIE PROFESSIONNELLE

Personnel de direction

| | | | | | | | | |
|--|------|--|-----|-----|---|-----|----|------|
| Temps plein | 1301 | | 7 | 5 | 8 | 8 | 12 | 13 |
| Temps partiel | 1302 | | 1 | 1 | | 2 | | 1 |
| Total en équivalents temps plein (ETP) | 1303 | | 7,8 | 5,8 | 8 | 8,9 | 12 | 13,7 |

Employés

| | | | | | | | | |
|--|------|--|-----|-------|-------|-------|-------|-------|
| Temps plein | 1341 | | 584 | 630 | 681 | 689 | 700 | 751 |
| Temps partiel | 1342 | | 189 | 188 | 191 | 200 | 210 | 223 |
| Total en équivalents temps plein (ETP) | 1343 | | 726 | 772,9 | 826,5 | 843,3 | 859,4 | 922,3 |

Ouvriers

| | | | | | | | | |
|--|------|--|-------|-------|-------|-------|-------|-------|
| Temps plein | 1321 | | 210 | 229 | 254 | 272 | 285 | 275 |
| Temps partiel | 1322 | | 60 | 61 | 48 | 45 | 44 | 48 |
| Total en équivalents temps plein (ETP) | 1323 | | 254,4 | 273,7 | 288,1 | 304,4 | 317,4 | 310,8 |

PERSONNEL INTÉrimAIRE ET PERSONNES MISES À LA DISPOSITION DE LA SOCIÉTÉ

AU COURS DE L'EXERCICE

NOMBRE MOYEN DE PERSONNES OCCUPÉES

| | | | | | | | | |
|-----------------------|------|--|------|------|------|------|------|------|
| Personnel intérimaire | 1501 | | 45,4 | 25,6 | 30,2 | 24,5 | 54,2 | 38,9 |
|-----------------------|------|--|------|------|------|------|------|------|

NOMBRE D'HEURES EFFECTIVEMENT PRESTÉES

| | | | | | | | | |
|-----------------------|------|--|--------|--------|--------|--------|---------|--------|
| Personnel intérimaire | 1511 | | 40.324 | 50.309 | 59.438 | 48.254 | 102.930 | 76.423 |
|-----------------------|------|--|--------|--------|--------|--------|---------|--------|

FRAIS POUR LA SOCIÉTÉ

| | | | | | | | | |
|-----------------------|------|--|-----------|-----------|-----------|-----------|-----------|-----------|
| Personnel intérimaire | 1521 | | 1.797.454 | 2.096.825 | 2.218.217 | 1.881.872 | 3.643.468 | 2.659.957 |
|-----------------------|------|--|-----------|-----------|-----------|-----------|-----------|-----------|




MOVEMENTS DU PERSONNEL

| | | | | | | |
|---|------------|------------|------------|------------|------------|------------|
| Date de clôture de l'exercice | 31/12/2023 | 31/12/2022 | 31/12/2021 | 31/12/2020 | 31/12/2019 | 31/12/2018 |
| Devise relative à l'exercice comptable | EUR | EUR | EUR | EUR | EUR | EUR |

TABLEAU DES MOVEMENTS DU PERSONNEL AU COURS DE L'EXERCICE




ENTRÉES

NOMBRE DE TRAVAILLEURS POUR LESQUELS LA SOCIÉTÉ A INTRODUIT UNE DÉCLARATION DIMONA OU QUI ONT ÉTÉ INSCRITS AU REGISTRE GÉNÉRAL DU PERSONNEL AU COURS DE L'EXERCICE




| | | | | | | | | |
|--|------|---|----|------|-------|------|-------|-------|
| Temps plein | 2051 |  | 59 | 62 | 84 | 67 | 104 | 186 |
| Temps partiel | 2052 |  | 4 | 4 | 23 | 12 | 7 | 47 |
| Total en équivalents temps plein (ETP) | 2053 |  | 62 | 64,9 | 100,7 | 76,5 | 108,8 | 223,1 |

Par type de contrat de travail

Contrat à durée indéterminée

| | | | | | | | | |
|--|------|---|------|------|----|------|------|-------|
| Temps plein | 2101 |  | 56 | 56 | 77 | 58 | 78 | 167 |
| Temps partiel | 2102 |  | 2 | 4 | 20 | 11 | 6 | 44 |
| Total en équivalents temps plein (ETP) | 2103 |  | 57,7 | 58,9 | 92 | 66,7 | 82,3 | 201,9 |




Contrat à durée déterminée

| | | | | | | | | |
|--|------|---|-----|---|-----|-----|----|------|
| Temps plein | 2111 |  | 2 | 6 | 6 | 8 | 26 | 14 |
| Temps partiel | 2112 |  | 2 | | 1 | 1 | | 1 |
| Total en équivalents temps plein (ETP) | 2113 |  | 3,3 | 6 | 6,8 | 8,8 | 26 | 14,9 |

Contrat pour l'exécution d'un travail nettement défini




| | | | | | | | | |
|--|------|---|---|--|--|--|--|--|
| Temps plein | 2121 |  | 1 | | | | | |
| Total en équivalents temps plein (ETP) | 2123 |  | 1 | | | | | |

Contrat de remplacement

| | | | | | | | | |
|--|------|---|--|--|-----|---|-----|-----|
| Temps plein | 2131 |  | | | 1 | 1 | | 5 |
| Temps partiel | 2132 |  | | | 2 | | 1 | 2 |
| Total en équivalents temps plein (ETP) | 2133 |  | | | 1,9 | 1 | 0,5 | 6,3 |

SORTIES

NOMBRE DE TRAVAILLEURS DONT LA DATE DE FIN DE CONTRAT A ÉTÉ INSCRITE DANS UNE DÉCLARATION DIMONA OU AU REGISTRE GÉNÉRAL DU PERSONNEL AU COURS DE L'EXERCICE

| | | | | | | | | |
|--|------|---|-------|-------|-------|-----|-------|-------|
| Temps plein | 3051 |  | 101 | 108 | 113 | 90 | 136 | 172 |
| Temps partiel | 3052 |  | 25 | 26 | 28 | 24 | 35 | 39 |
| Total en équivalents temps plein (ETP) | 3053 |  | 119,5 | 127,2 | 133,1 | 107 | 162,2 | 199,3 |

Par type de contrat de travail

Contrat à durée indéterminée

| | | | | | | | | |
|---------------|------|---|----|-----|-----|----|-----|-----|
| Temps plein | 3101 |  | 99 | 104 | 109 | 79 | 129 | 157 |
| Temps partiel | 3102 |  | 24 | 25 | 28 | 22 | 34 | 37 |

| | | | | | | | | |
|---|------|--|-------|-------|-------|------|-------|-------|
| Total en équivalents temps plein (ETP) | 3103 | | 117,1 | 122,7 | 129,1 | 94,7 | 154,4 | 183,7 |
| Contrat à durée déterminée | | | | | | | | |
| Temps plein | 3111 | | 2 | 3 | 4 | 11 | 7 | 10 |
| Temps partiel | 3112 | | | | | 2 | | |
| Total en équivalents temps plein (ETP) | 3113 | | 2 | 3 | 4 | 12,3 | 7 | 10 |
| Contrat de remplacement | | | | | | | | |
| Temps plein | 3131 | | | 1 | | | | 5 |
| Temps partiel | 3132 | | 1 | 1 | | | 1 | 2 |
| Total en équivalents temps plein (ETP) | 3133 | | 0,4 | 1,5 | | | 0,8 | 5,6 |
| Par motif de fin de contrat | | | | | | | | |
| Pension | | | | | | | | |
| Temps plein | 3401 | | 13 | 10 | 11 | 8 | 8 | 7 |
| Temps partiel | 3402 | | 9 | 9 | 6 | 4 | 3 | 4 |
| Total en équivalents temps plein (ETP) | 3403 | | 19,6 | 16,4 | 15,2 | 10,9 | 10 | 10,2 |
| Chômage avec complément d'entreprise | | | | | | | | |
| Temps plein | 3411 | | 1 | | | | 2 | 1 |
| Temps partiel | 3412 | | | | 2 | 1 | | 3 |
| Total en équivalents temps plein (ETP) | 3413 | | 1 | | 1,6 | 0,8 | 2 | 3,4 |
| Licenciement | | | | | | | | |
| Temps plein | 3421 | | 36 | 32 | 36 | 32 | 52 | 31 |
| Temps partiel | 3422 | | 11 | 5 | 12 | 7 | 19 | 16 |
| Total en équivalents temps plein (ETP) | 3423 | | 43,7 | 35,9 | 44,7 | 36,3 | 66,9 | 42 |
| Autre motif | | | | | | | | |
| Temps plein | 3431 | | 51 | 66 | 66 | 50 | 74 | 133 |
| Temps partiel | 3432 | | 5 | 12 | 8 | 12 | 13 | 16 |
| Total en équivalents temps plein (ETP) | 3433 | | 55,2 | 74,9 | 71,6 | 59 | 83,3 | 143,7 |

FORMATIONS

Date de clôture de l'exercice

31/12/2023

31/12/2022

31/12/2021

31/12/2020

31/12/2019

31/12/2018

TABLEAU DES MOUVEMENTS DU PERSONNEL AU COURS DE L'EXERCICE

INITIATIVES EN MATIÈRE DE FORMATION PROFESSIONNELLE CONTINUE À CARACTÈRE FORMEL À CHARGE DE L'EMPLOYEUR

HOMMES

| | | | | | | | | |
|---|-------|--|---------|---------|---------|---------|---------|---------|
| Nombre de travailleurs concernés | 5801 | | 555 | 384 | 319 | 182 | 509 | 461 |
| Nombre d'heures de formation suivies | 5802 | | 5.318 | 4.677 | 5.790 | 2.592 | 11.870 | 6.992 |
| Coût net pour la société | 5803 | | 304.221 | 289.625 | 286.297 | 138.631 | 604.126 | 340.014 |
| dont coût brut directement lié aux formations | 58031 | | 376.792 | 327.259 | 360.472 | 184.904 | 673.186 | 411.346 |
| dont subventions et autres avantages financiers reçus (à déduire) | 58033 | | 72.571 | 37.634 | 74.175 | 46.273 | 69.060 | 71.331 |

FEMMES

| | | | | | | | | |
|---|-------|--|---------|---------|---------|---------|---------|---------|
| Nombre de travailleurs concernés | 5811 | | 428 | 416 | 392 | 247 | 448 | 442 |
| Nombre d'heures de formation suivies | 5812 | | 6.393 | 5.922 | 5.821 | 4.366 | 12.085 | 5.986 |
| Coût net pour la société | 5813 | | 365.739 | 356.787 | 299.238 | 221.646 | 601.555 | 290.858 |
| dont coût brut directement lié aux formations | 58131 | | 452.977 | 404.445 | 373.810 | 299.584 | 671.864 | 351.932 |
| dont subventions et autres avantages financiers reçus (à déduire) | 58133 | | 87.237 | 47.658 | 74.572 | 77.938 | 70.308 | 61.074 |



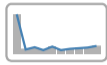











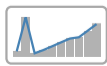
INITIATIVES EN MATIÈRE DE FORMATION PROFESSIONNELLE CONTINUE À CARACTÈRE MOINS FORMEL OU INFORMEL À CHARGE DE L'EMPLOYEUR


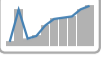
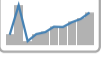
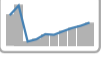

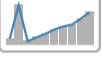










HOMMES











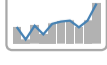
| | | | | | | | | |
|--------------------------------------|------|--|---------|---------|---------|---------|---------|---------|
| Nombre de travailleurs concernés | 5821 | | 305 | 364 | 393 | 304 | 286 | 334 |
| Nombre d'heures de formation suivies | 5822 | | 5.063 | 6.520 | 5.999 | 2.985 | 2.385 | 2.700 |
| Coût net pour la société | 5823 | | 362.387 | 364.323 | 334.076 | 182.908 | 132.522 | 158.937 |


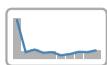
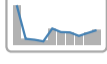
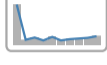
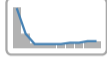

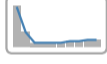
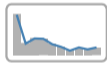

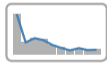


FEMMES

| | | | | | | | | |
|--------------------------------------|------|--|---------|---------|--------|---------|---------|---------|
| Nombre de travailleurs concernés | 5831 | | 325 | 364 | 352 | 317 | 415 | 453 |
| Nombre d'heures de formation suivies | 5832 | | 1.974 | 1.908 | 1.414 | 2.135 | 3.240 | 3.555 |
| Coût net pour la société | 5833 | | 140.684 | 110.907 | 82.620 | 129.164 | 178.464 | 209.369 |



| Nature de compte | | Modèle complet société à capital | Modèle complet société à capital | Modèle complet société à capital | Modèle complet société à capital | Modèle complet société à capital | Modèle complet société à capital | |
|---|--|--|----------------------------------|----------------------------------|----------------------------------|----------------------------------|----------------------------------|----------|
| Date de clôture de l'exercice | | 31/12/2023 | 31/12/2022 | 31/12/2021 | 31/12/2020 | 31/12/2019 | 31/12/2018 | |
| Devise relative à l'exercice comptable | | EUR | EUR | EUR | EUR | EUR | EUR | |
| Proportion moyenne des travailleurs à temps plein dans l'effectif en cours d'année. | | %  | 81,35 ▼ | 82,33 ▼ | 83,39 ▼ | 83,87 ▲ | 83,65 ▼ | 84,13 ▶ |
| Part des salariés à temps plein dans l'effectif à la fin de l'année. | | %  | 81,06 ▼ | 82,1 ▼ | 84 ▲ | 83,78 ▼ | 83,87 ▲ | 83,33 ▼ |
| Proportion de femmes dans l'effectif à la fin de l'année. | | %  | 44,27 | 43,42 | 43,2 | 42,77 | 42,19 | 43,98 |
| Proportion d'hommes dans l'effectif à la fin de l'année. | | %  | 55,73 | 56,58 | 56,8 | 57,23 | 57,81 | 56,02 |
| Proportion de travailleurs formés dans l'effectif au cours de l'année. | | %  | 99,47 ▲ | 76,02 ▲ | 63,34 ▲ | 37,09 ▼ | 80,5 ▲ | 72,43 ▲ |
| Nombre d'heures effectuées par travailleur à temps plein. | | Nombre  | 1.566,96 | 1.545,41 | 1.541,35 | 1.482,48 | 1.586,24 | 1.578,21 |
| Nombre d'heures effectuées par travailleur masculin à temps plein. | | Nombre  | 1.551,94 | 1.534,53 | 1.542,44 | 1.499,84 | 1.599,43 | 1.595,4 |
| Nombre d'heures effectuées par travailleur féminin à temps plein. | | Nombre  | 1.591,55 | 1.564,29 | 1.539,46 | 1.450,63 | 1.562,82 | 1.547,38 |
| Nombre d'heures effectuées par travailleur à temps partiel. | | Nombre  | 1.140,04 | 1.110,98 | 1.098,05 | 1.110,42 | 1.185 | 1.198,84 |
| Nombre d'heures effectuées par travailleur masculin à temps partiel. | | Nombre  | 1.059,63 | 986,41 | 971,31 | 990,83 | 1.123,6 | 1.125,29 |
| Nombre d'heures effectuées par travailleur féminin à temps partiel. | | Nombre  | 1.176,08 | 1.160,04 | 1.136,41 | 1.143,7 | 1.201,15 | 1.218,28 |
| Nombre d'heures effectuées par travailleur équivalent temps plein. | | Nombre  | 1.557,58 | 1.533,57 | 1.527,91 | 1.479,48 | 1.583,02 | 1.577,93 |
| Nombre d'heures effectuées par travailleur masculin équivalent temps plein. | | Nombre  | 1.544,15 | 1.524,23 | 1.533,39 | 1.494,58 | 1.598,59 | 1.595,02 |
| Nombre d'heures effectuées par travailleur féminin équivalent temps plein. | | Nombre  | 1.574,68 | 1.545,89 | 1.520,78 | 1.459,02 | 1.562,62 | 1.555,18 |
| Coût horaire des travailleurs à temps plein pendant l'année. | | Devise  | 58,24 | 54,8 | 51,58 | 50,88 | 48,9 | 47 |

| | | | | | | | |
|--|--|----------|----------|----------|----------|---------|----------|
| Coût horaire des travailleurs masculins à temps plein au cours de l'année. | Devise  | 58,36 | 53,95 | 50,99 | 50,4 | 47,67 | 46,57 |
| Coût horaire des travailleurs féminins à temps plein au cours de l'année. | Devise  | 58,05 | 56,24 | 52,61 | 51,81 | 51,14 | 47,78 |
| Coût horaire des travailleurs à temps partiel au cours de l'année. | Devise  | 54,94 | 50,87 | 48,94 | 45,99 | 46,2 | 42,83 |
| Coût horaire des travailleurs masculins à temps partiel durant l'année. | Devise  | 53,96 | 51,15 | 49,4 | 46,65 | 43,75 | 44,15 |
| Coût horaire des travailleurs féminins à temps partiel durant l'année. | Devise  | 55,34 | 50,78 | 48,83 | 45,83 | 46,8 | 42,51 |
| Coût horaire des travailleurs au cours de l'année. | Devise  | 57,64 | 54,13 | 51,16 | 50,1 | 48,46 | 46,34 |
| Coût horaire des travailleurs masculins au cours de l'année. | Devise  | 57,94 | 53,74 | 50,9 | 50,2 | 47,45 | 46,44 |
| Coût horaire des travailleurs féminins au cours de l'année. | Devise  | 57,26 | 54,64 | 51,5 | 49,97 | 49,82 | 46,2 |
| Différence de coût horaire entre les hommes et les femmes à temps plein. | %  | 100,54 ▲ | 95,92 ▼ | 96,93 ▼ | 97,27 ▲ | 93,21 ▼ | 97,46 ▼ |
| Différence de coût horaire entre les hommes et les femmes à temps partiel. | %  | 97,51 ▼ | 100,74 ▼ | 101,17 ▼ | 101,78 ▲ | 93,48 ▼ | 103,86 ▲ |
| Différence de coût horaire entre les hommes et les femmes. | %  | 101,2 ▲ | 98,35 ▼ | 98,83 ▼ | 100,45 ▲ | 95,24 ▼ | 100,54 ▼ |
| Avantage supplémentaires au salaire des travailleurs masculins par heure prestée. | %  | 1,78 ▲ | 1,42 ▼ | 2,12 ▲ | 1,66 ▲ | 1,53 ▼ | 1,65 ▲ |
| Avantage supplémentaires au salaire des travailleuses par heure prestée. | %  | 1,65 ▲ | 1,43 ▼ | 2,05 ▲ | 1,77 ▲ | 1,54 ▼ | 1,64 ▼ |
| Proportion de travailleurs masculins à temps plein dans l'effectif équivalent temps plein. | %  | 49,79 | 51,6 | 53,36 | 54,04 | 54,59 | 52,78 |
| Part des travailleurs masculins à temps partiel dans l'effectif équivalent temps plein. | %  | 8,2 | 7,03 | 4,99 | 4,58 | 4,54 | 4,49 |
| Part des travailleurs masculins dans l'effectif équivalent temps plein. | %  | 55,73 | 56,58 | 56,8 | 57,23 | 57,81 | 56,02 |

| | | | | | | | |
|--|---|-------|-------|-------|-------|-------|-------|
| Part des travailleurs masculins à temps plein du niveau primaire dans le personnel équivalent temps plein. | %  | 0,1 | 0,1 | 0,18 | 0,17 | 0,25 | 0,24 |
| Part des travailleurs masculins à temps partiel du niveau primaire dans le personnel équivalent temps plein. | %  | 0,1 | 0,1 | 0,09 | 0,09 | 0 | 0 |
| Part des travailleurs masculins du niveau primaire dans le personnel équivalent temps plein. | %  | 0,16 | 0,15 | 0,23 | 0,22 | 0,25 | 0,24 |
| Part des travailleurs masculins à temps plein du niveau secondaire dans le personnel équivalent temps plein. | %  | 20,44 | 21,47 | 22,72 | 24,12 | 24,73 | 23,98 |
| Part des travailleurs masculins à temps partiel du niveau secondaire dans le personnel équivalent temps plein. | %  | 4,96 | 4,37 | 2,58 | 2,16 | 2,02 | 1,84 |
| Part des travailleurs masculins du niveau secondaire dans le personnel équivalent temps plein. | %  | 24,08 | 24,55 | 24,47 | 25,63 | 26,16 | 25,28 |
| Part des travailleurs masculins à temps plein du niveau supérieur non universitaire dans le personnel équivalent temps plein. | %  | 15,28 | 15,87 | 16,03 | 15,91 | 16,4 | 15,8 |
| Part des travailleurs masculins à temps partiel du niveau supérieur non universitaire dans le personnel équivalent temps plein. | %  | 1,82 | 1,62 | 1,51 | 1,38 | 1,6 | 1,76 |
| Part des travailleurs masculins du niveau supérieur non universitaire dans le personnel équivalent temps plein. | %  | 16,63 | 17,08 | 17,17 | 16,86 | 17,6 | 17,13 |
| Part des travailleurs masculins à temps plein de niveau universitaire dans le personnel équivalent temps plein. | %  | 13,96 | 14,16 | 14,43 | 13,83 | 13,21 | 12,75 |
| Part des travailleurs masculins à temps partiel de niveau universitaire dans le personnel équivalent temps plein. | %  | 1,32 | 0,95 | 0,8 | 0,95 | 0,93 | 0,88 |

| | | | | | | | |
|---|---|-------|-------|-------|-------|-------|-------|
| Part des travailleurs masculins de niveau universitaire dans le personnel équivalent temps plein. | %  | 14,86 | 14,79 | 14,93 | 14,52 | 13,8 | 13,36 |
| Part des travailleurs féminins à temps plein dans l'effectif équivalent temps plein. | %  | 31,27 | 30,5 | 30,64 | 29,74 | 29,27 | 30,56 |
| Part des travailleurs féminins à temps partiel dans l'effectif équivalent temps plein. | %  | 17,1 | 16,72 | 16,3 | 16,77 | 16,82 | 17,32 |
| Part des travailleurs féminins dans l'effectif équivalent temps plein. | %  | 44,27 | 43,42 | 43,2 | 42,77 | 42,19 | 43,98 |
| Part des travailleurs féminins à temps plein du niveau primaire dans le personnel équivalent temps plein. | %  | 0,1 | 0,1 | 0,09 | 0,09 | 0,08 | 0,08 |
| Part des travailleurs féminins à temps partiel du niveau primaire dans le personnel équivalent temps plein. | %  | 0 | 0 | 0 | 0 | 0 | 0 |
| Part des travailleurs féminins du niveau primaire dans le personnel équivalent temps plein. | %  | 0,1 | 0,1 | 0,09 | 0,09 | 0,08 | 0,08 |
| Part des travailleurs féminins à temps plein du niveau secondaire dans le personnel équivalent temps plein. | %  | 7,29 | 7,03 | 7,3 | 6,83 | 7,4 | 7,78 |
| Part des travailleurs féminins à temps partiel du niveau secondaire dans le personnel équivalent temps plein. | %  | 4,55 | 4,75 | 4,99 | 4,93 | 5,05 | 5,29 |
| Part des travailleurs féminins du niveau secondaire dans le personnel équivalent temps plein. | %  | 10,76 | 10,66 | 11,09 | 10,61 | 11,22 | 11,87 |
| Part des travailleurs féminins à temps plein du niveau supérieur non universitaire dans le personnel équivalent temps plein. | %  | 11,13 | 10,36 | 10,6 | 10,72 | 9,59 | 10,11 |
| Part des travailleurs féminins à temps partiel du niveau supérieur non universitaire dans le personnel équivalent temps plein. | %  | 6,17 | 5,99 | 5,7 | 6,4 | 6,9 | 6,82 |

| | | | | | | | |
|--|---|---------|---------|--------|--------|---------|---------|
| Part des travailleurs féminins du niveau supérieur non universitaire dans le personnel équivalent temps plein. | % | 15,67 | 14,95 | 14,94 | 15,69 | 14,8 | 15,32 |
| Part du personnel féminin à temps plein de niveau universitaire dans le personnel équivalent temps plein. | % | 12,75 | 13,02 | 12,65 | 12,1 | 12,2 | 12,59 |
| Part des travailleurs féminins à temps partiel de niveau universitaire dans le personnel équivalent temps plein. | % | 6,38 | 5,99 | 5,61 | 5,45 | 4,88 | 5,21 |
| Part des travailleurs féminins de niveau universitaire dans le personnel équivalent temps plein. | % | 17,74 | 17,72 | 17,09 | 16,38 | 16,08 | 16,71 |
| Taux de remplacement des sortants à temps plein | % | 58,42 | 57,41 | 74,34 | 74,44 | 76,47 | 108,14 |
| Taux de remplacement des sortants à temps partiel | % | 16 | 15,38 | 82,14 | 50 | 20 | 120,51 |
| Taux de remplacement général des sortants en équivalent temps plein | % | 51,88 | 51,02 | 75,66 | 71,5 | 67,08 | 111,94 |
| Taux de contrat à durée indéterminée à temps plein parmi les nouveaux embauchés | % | 90,32 | 86,29 | 76,46 | 75,82 | 71,69 | 74,85 |
| Taux de contrat à durée indéterminée à temps partiel parmi les nouveaux embauchés | % | 3,23 | 6,16 | 19,86 | 14,38 | 5,51 | 19,72 |
| Taux de contrat à durée indéterminée équivalent temps plein parmi les nouveaux embauchés | % | 93,06 | 90,76 | 91,36 | 87,19 | 75,64 | 90,5 |
| Taux de sortie des travailleurs à temps plein par rapport au nombre moyen d'équivalent temps plein au cours de l'année | % | 9,89 ▼ | 10,05 ▲ | 9,85 ▲ | 7,7 ▼ | 11,13 ▼ | 14,03 ▲ |
| Taux de sortie des temps partiels par rapport au nombre moyen d'équivalent temps plein au cours de l'année | % | 2,45 ▲ | 2,42 ▼ | 2,44 ▲ | 2,05 ▼ | 2,86 ▼ | 3,18 ▲ |
| Taux de sortie en équivalent temps plein par rapport au nombre moyen d'équivalent temps plein sur l'année | % | 11,71 ▼ | 11,83 ▲ | 11,6 ▲ | 9,16 ▼ | 13,28 ▼ | 16,25 ▲ |

| | | | | | | | |
|--|--|---------|---------|---------|---------|---------|---------|
| Taux de sortie des travailleurs à temps plein par rapport au nombre d'équivalent temps plein à la fin de l'année précédente | %  | 9,6 ▼ | 9,62 ▼ | 9,77 ▲ | 7,57 ▼ | 10,91 ▼ | 14,02 ▲ |
| Taux de sortie des travailleurs à temps partiel par rapport au nombre d'équivalent temps plein à la fin de l'année précédente | %  | 2,38 ▲ | 2,32 ▼ | 2,42 ▲ | 2,02 ▼ | 2,81 ▼ | 3,18 ▲ |
| Taux de sortie en équivalent temps plein par rapport au nombre d'équivalent temps plein à la fin de l'année précédente | %  | 11,35 ▲ | 11,33 ▼ | 11,51 ▲ | 9 ▼ | 13,01 ▼ | 16,25 ▲ |
| Nombre d'années d'espérance de carrière pour les travailleurs à temps plein | Nombre  | 9,21 ▲ | 8,82 ▼ | 9,25 ▼ | 11,82 ▲ | 7,91 ▲ | 6,34 ▼ |
| Nombre d'années d'espérance de carrière pour les travailleurs à temps partiel | Nombre  | 15,63 ▲ | 14,71 ▲ | 11,95 ▼ | 13 ▲ | 7,94 ▼ | 8,5 ▲ |
| Nombre d'années d'espérance de carrière par équivalent temps plein | Nombre  | 9,99 ▲ | 9,5 ▼ | 9,65 ▼ | 12,14 ▲ | 7,91 ▲ | 6,71 ▼ |

ACTIVITÉS

Activité principale
ÉDITION DE REVUES ET DE PÉRIODIQUES

CODE NACE

| Code ▼ | Description ▼ | Siège/établi. ▼ | Type d'activité ▼ | Source ▼ | Début ▼ | Fin ▼ | ▼ |
|---------|---|------------------|---------------------|----------|------------|-------|---|
| 58140 | Édition de revues et de périodiques | Entreprise | Activité principale | ONSS | 14/02/2017 | | ● |
| 58140 | Édition de revues et de périodiques | Entreprise | Activité principale | MB/AMB | 29/06/2015 | | ● |
| 58140 | Édition de revues et de périodiques | Entreprise | Activité principale | BNB | 01/01/2011 | | ● |
| 58140 | Édition de revues et de périodiques | Entreprise | Activité principale | TVA(BCE) | 01/01/2008 | | ● |
| 18120 | Autre imprimerie (labeur) | Entreprise | Activité secondaire | TVA(BCE) | 01/01/2008 | | ● |
| 58110 | Édition de livres | Entreprise | Activité secondaire | TVA(BCE) | 01/01/2008 | | ● |
| 73110 | Activités des agences de publicité | Entreprise | Activité secondaire | TVA(BCE) | 01/01/2008 | | ● |
| 18110 | Imprimerie de journaux | Etablissement(7) | Activité principale | BCE | 01/03/2023 | | ● |
| 18120 | Autre imprimerie (labeur) | Etablissement(7) | Activité principale | BCE | 01/03/2023 | | ● |
| 18130 | Activités de préresse | Etablissement(4) | Activité principale | BCE | 01/03/2023 | | ● |
| 18140 | Reliure et activités annexes | Etablissement(4) | Activité principale | BCE | 01/03/2023 | | ● |
| 52100 | Entreposage et stockage, y compris frigorifique | Etablissement(5) | Activité principale | BCE | 01/03/2023 | | ● |
| 5811001 | Edition de livres, de livres scolaires, de brochures, etc. | Etablissement(7) | Activité principale | BCE | 01/03/2023 | | ● |
| 58130 | Édition de journaux | Etablissement(7) | Activité principale | BCE | 01/03/2023 | | ● |
| 58140 | Édition de revues et de périodiques | Etablissement(7) | Activité principale | BCE | 01/03/2023 | | ● |
| 6020002 | Activités dans la domaine da la production et de l'émission de programmes de télévision exercées par: les chaînes régionales et locales, les chaînes payantes | Etablissement(5) | Activité principale | BCE | 01/03/2023 | | ● |
| 73110 | Activités des agences de publicité | Etablissement(4) | Activité principale | BCE | 01/03/2023 | | ● |
| 82300 | Organisation de salons professionnels et de congrès | Etablissement(4) | Activité principale | BCE | 01/03/2023 | | ● |

SECTEUR

| Code | Description | Siège/établi. | Type d'activité | Source | Début | Fin | |
|------|--|---------------|---------------------|------------|------------|-----|---|
| EDI | Edition | Entreprise | Activité principale | Trends Top | 24/11/2021 | | ● |
| DAA | Journaux, hebdomadaires & périodiques - Editeurs | Entreprise | Activité principale | Pages d'or | 13/01/2017 | | ● |
| MKM | Télévision & radio - Sociétés de diffusion | Entreprise | Activité secondaire | Pages d'or | 10/04/2017 | | ● |
| PBR | Ventes par correspondance | Entreprise | Activité secondaire | Pages d'or | 10/04/2017 | | ● |
| MVE | Internet - Services | Entreprise | Activité secondaire | Pages d'or | 10/04/2017 | | ● |
| DBY | Imprimeries - Général | Entreprise | Activité secondaire | Pages d'or | 20/01/2017 | | ● |
| UAA | Editeurs | Entreprise | Activité secondaire | Pages d'or | 20/01/2017 | | ● |
| RCO | Toutes boîtes | Entreprise | Activité secondaire | Pages d'or | 20/01/2017 | | ● |
| AXF | Régies publicitaires | Entreprise | Activité secondaire | Pages d'or | 20/01/2017 | | ● |
| LZI | Communication - Bureaux-conseil | Etablissement | Activité principale | Pages d'or | 13/01/2017 | | ● |
| OVA | Divers | Etablissement | Activité secondaire | Pages d'or | 20/01/2017 | | ● |

COMMISSION PARITAIRE

| Code | Description |
|------|---|
| 130 | Commission paritaire de l'imprimerie, des arts graphiques et des journaux |
| 200 | Commission paritaire auxiliaire pour employés |

QUALIFICATIONS

QUALITÉS

| Type | Statut | Date de début | Date de fin |
|----------------------------------|-------------------------------------|---------------|-------------|
| Entreprise soumise à inscription | Qualité/autorisation acquise | 01/11/2018 | |
| Entreprise assujettie à la TVA | Qualité/autorisation acquise | 01/02/1998 | |
| Entreprise commerciale | Qualité/autorisation arrêtée | 27/05/1988 | 31/10/2018 |
| Employeur ONSS | Qualité/autorisation acquise | 01/01/1986 | |

Conformément au nouveau "droit des entreprises", les autorisations d'entreprises commerciales, d'entreprises non commerciales et d'entreprises artisanales ont été supprimées le 31/10/2018. Depuis le 01/11/2018, toutes les entreprises doivent se conformer, sous peine d'amende, à "l'obligation d'enregistrement" avant de démarrer leurs activités. Les autorisations ont été automatiquement converties à cette date par la Banque-Carrefour des Entreprises.

AUTORISATIONS

| Type | Dispense | Dénomination | Date de début | Date de fin |
|------------------------|----------|-----------------|---------------|-------------|
| Attestation de gestion | NON | De Nolf Hendrik | 13/01/2000 | 18/10/2021 |

ETABLISSEMENTS

Nombre d'établissements **ACTIFS**

● 10

Nombre d'établissements **INACTIFS**

● 50

RÉGION

PROVINCE

ARRONDISSEMENT

LISTE DES ÉTABLISSEMENTS PAR RÉGION

| | | ACTIFS | INACTIFS |
|-----------|---|--------|----------|
| Flandre | ▶ | ● 8 | ● 48 |
| Wallonie | ▶ | ● 1 | ● 1 |
| Bruxelles | ▶ | ● 1 | ● 1 |

