

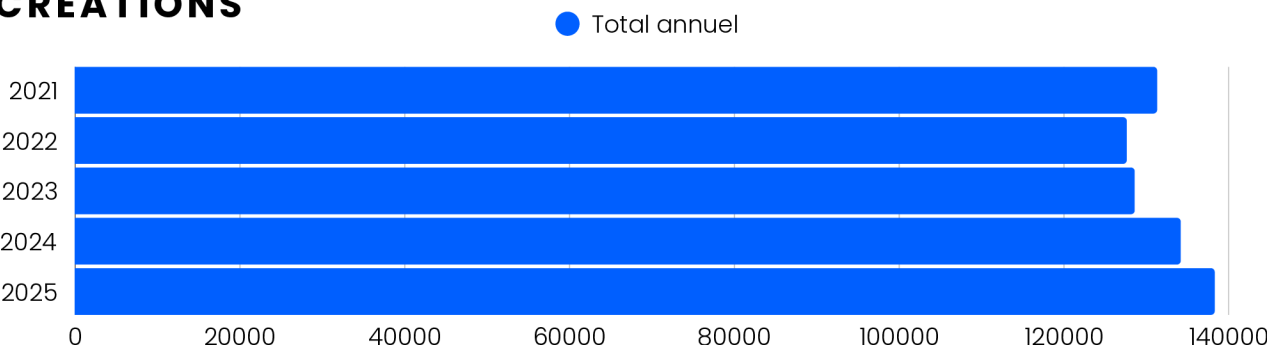
# APERÇU MENSUEL DES DONNÉES

## Décembre 2025

### 1.695.341 ENTITÉS ENREGISTRÉES



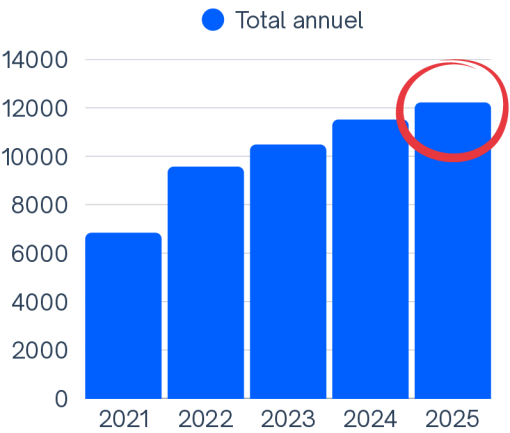
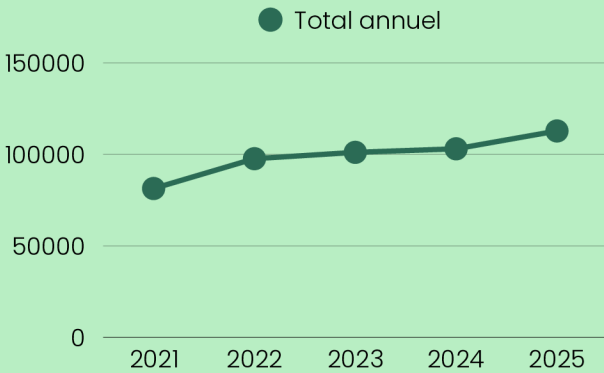
### CRÉATIONS



En examinant le nombre total de créations d’entreprises, on constate une **augmentation** en 2025 par rapport à 2024, et la tendance est claire. L’entrepreneuriat en Belgique reste dynamique, avec un nombre croissant d’entrepreneurs franchissant le pas. Le chiffre définitif pour 2025 sera communiqué en février, et l’augmentation y sera encore plus évidente.

### CESSATIONS

Nous clôturons l’année 2025 avec une hausse des cessations d’activité. Ce constat n’est pas surprenant dans un marché où le nombre d’entreprises actives continue d’augmenter.



### FAILLITES

En 2025, le nombre de faillites a **augmenté** de **5,9 %** par rapport à 2024, atteignant le **niveau le plus élevé des 10 dernières années**. Au total, 12 220 jugements de faillite ont été enregistrés, dont 11 844 concernaient des entreprises et 376 des associés.