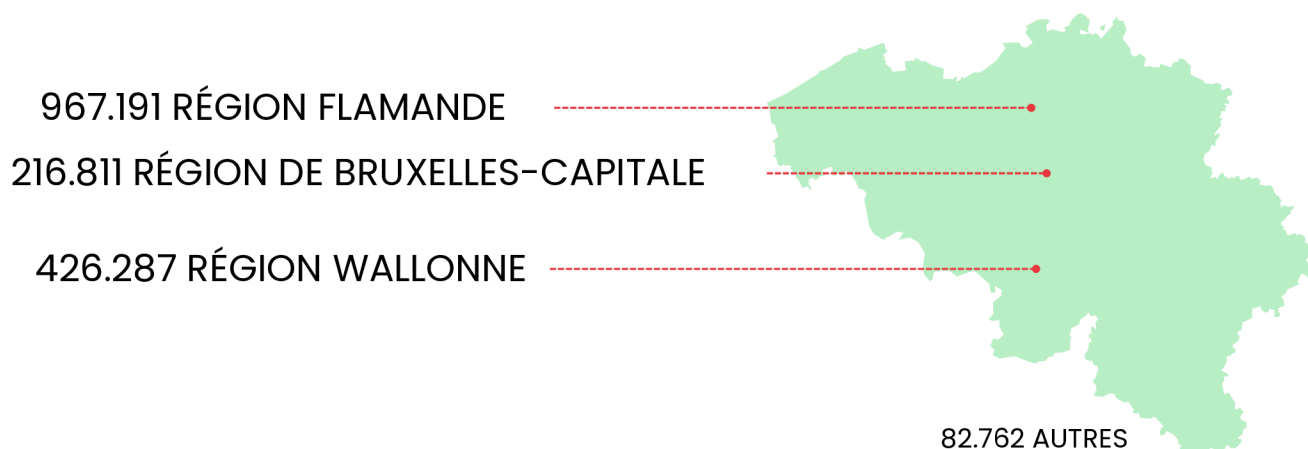


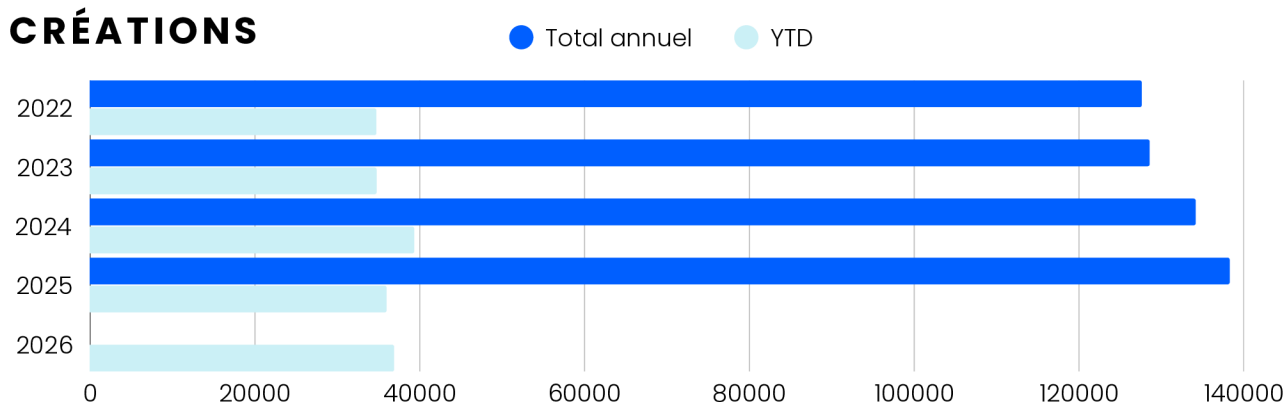
APERÇU MENSUEL DES DONNÉES

Mars 2026

1.693.051 ENTITÉS ENREGISTRÉES



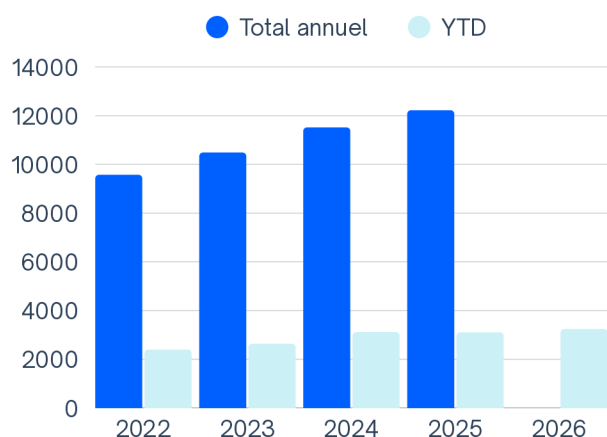
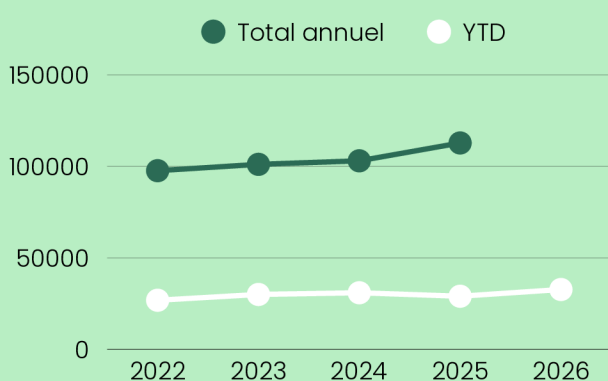
CRÉATIONS



Fin mars 2026, **36.872 créations** ont été enregistrées. Ce chiffre est conforme au niveau des dernières années, mais inférieur au pic de 2024.

CESSATIONS

Fin mars, **32.769 cessations** ont été enregistrées. Ce niveau est en ligne avec les chiffres des années précédentes.



FAILLITES

Fin mars 2026, on compte **3.239 faillites**. Au premier trimestre, le nombre de faillites en **Flandre** passe de 1.709 en 2025 à 1.909 en 2026. En **Wallonie**, la tendance est inverse : le nombre diminue de 773 en 2025 à 684 en 2026.

Trends
Business Information

www.trends-business-information.be

Contact: Kaat Peeters • kaat@trends-business-information.be