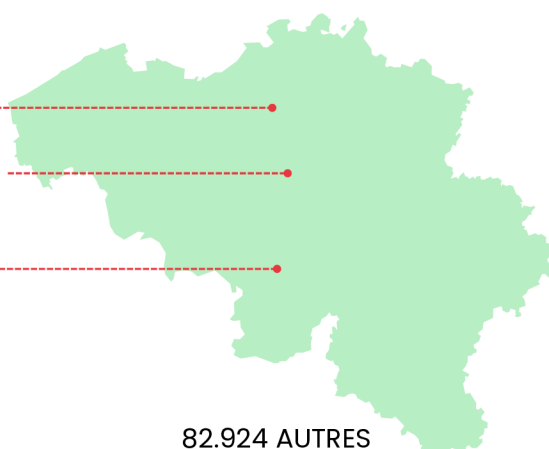


APERÇU MENSUEL DES DONNÉES

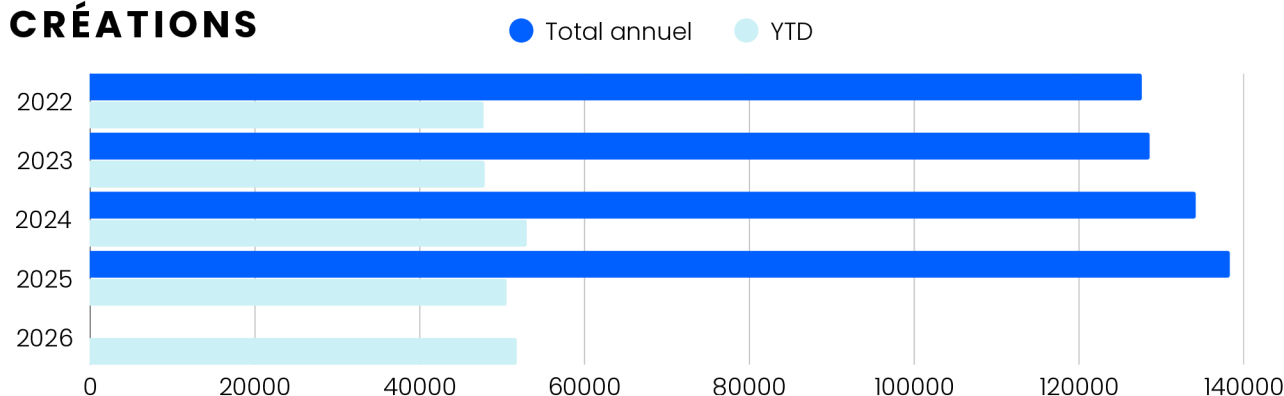
Avril 2026

1.696.695 ENTITÉS ENREGISTRÉES

968.516 RÉGION FLAMANDE
217.354 RÉGION DE BRUXELLES-CAPITALE
427.901 RÉGION WALLONNE



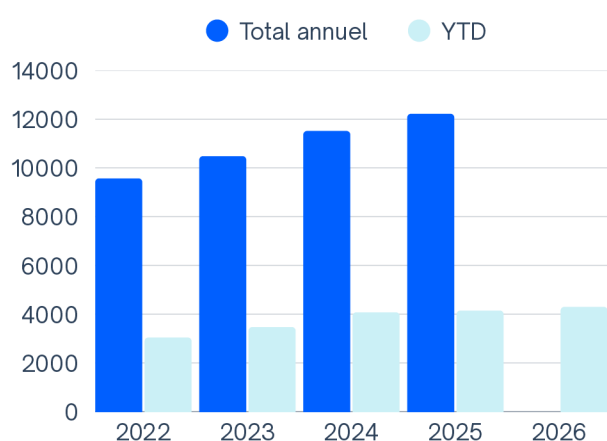
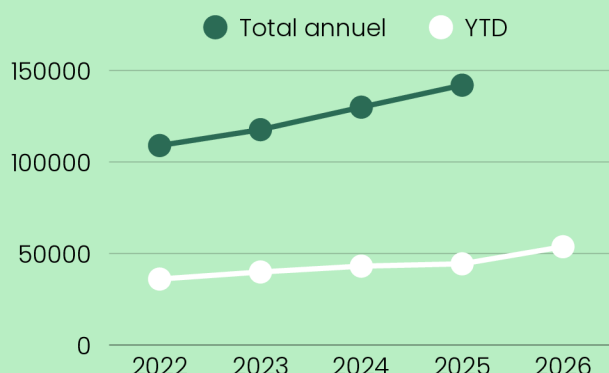
CRÉATIONS



Fin avril 2026, **36.872 créations** ont été enregistrées. Ce chiffre est conforme au niveau des dernières années, ... mais reste, comme le mois dernier, en dessous du pic de 2024.

CESSATIONS

À la fin du mois d'avril, **53.705 cessations** ont été enregistrées. Ce nombre est supérieur de **21%** à celui enregistré en 2025.



FAILLITES

À la fin du mois d'avril 2026, nous comptons **4.293 faillites**. En **Flandre**, le nombre passe de 2.236 en 2025 à 2 478 en 2026. En **Wallonie**, nous observons la tendance inverse : le nombre diminue de 935 en 2025 à 891 en 2026.

Note: Pour la première fois depuis longtemps, nous observons une évolution nette négative, ce qui indique une pression croissante sur le tissu économique belge.

Trends
Business Information

www.trends-business-information.be

Contact: Kaat Peeters • kaat@trends-business-information.be