

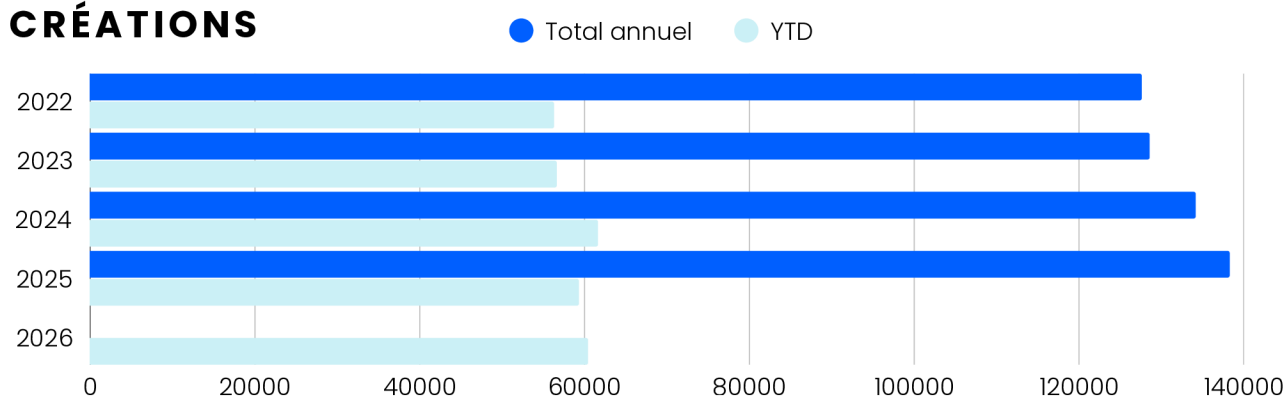
APERÇU MENSUEL DES DONNÉES

Mai 2026

1.699.159 ENTITÉS ENREGISTRÉES



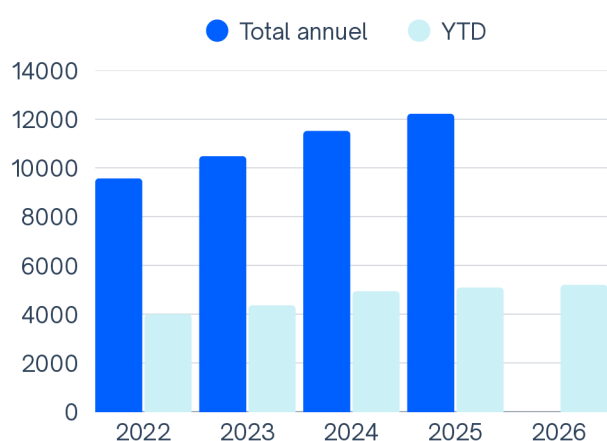
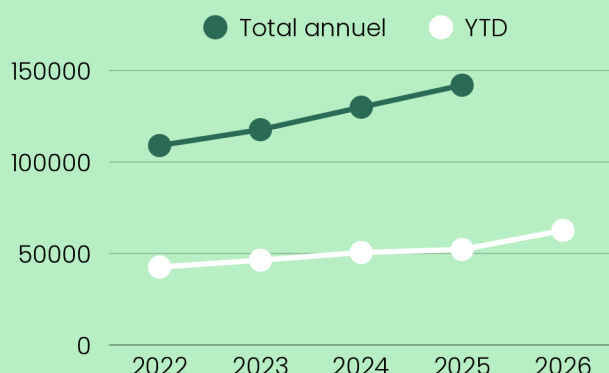
CRÉATIONS



Fin mai 2026, **60.410 créations** ont été enregistrées. Ce chiffre est conforme au niveau des dernières années, ... mais reste, comme le mois dernier, en dessous du pic de 2024.

CESSATIONS

À la fin du mois de mai, **62.646 cessations** ont été enregistrées. Ce nombre est supérieur de **20 %** à celui enregistré en 2025.



FAILLITES

À la fin du mois de mai 2026, nous comptons **5.199 faillites**. En **Flandre**, le nombre passe de 2.797 en 2025 à 3.066 en 2026. En **Wallonie**, nous observons la tendance inverse : le nombre diminue de 1.102 en 2025 à 1.058 en 2026.

Note:

Comme le mois dernier, nous constatons **une évolution nette négative**, ce qui témoigne d'une pression croissante sur le tissu économique belge.

Trends
Business Information

www.trends-business-information.be

Contact: Kaat Peeters • kaat@trends-business-information.be