

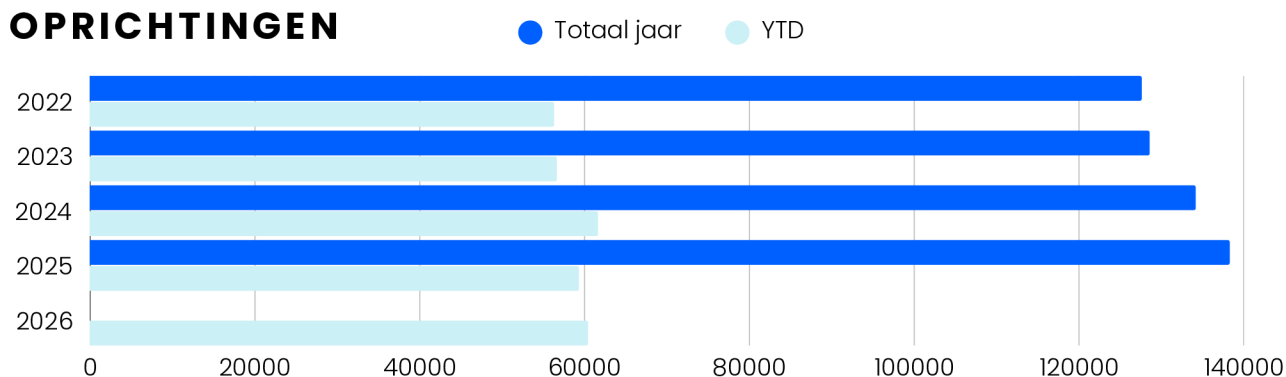
MAANDELIJKS DATA OVERZICHT

Mei 2026

1.699.159 GEREGISTREERDE ENTITEITEN



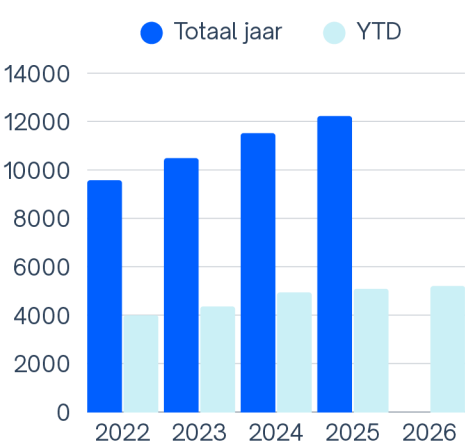
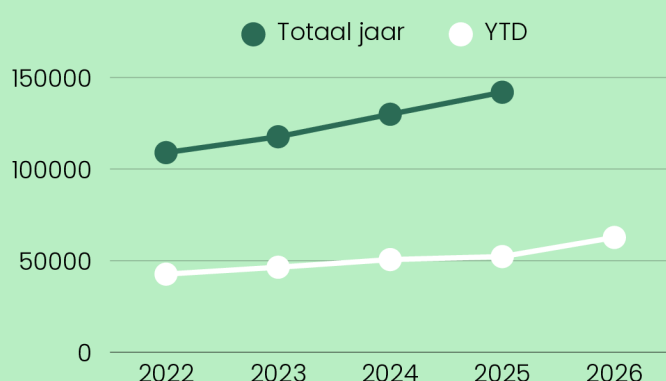
OPRICHTINGEN



Per eind mei 2026 werden **60.410 oprichtingen** geregistreerd. Dat ligt in lijn met het niveau van de afgelopen jaren, maar bevindt zich net zoals afgelopen maand onder de piek van 2024.

STOPZETTINGEN

Per eind mei werden **62.646 stopzettingen** geregistreerd. Dit aantal ligt **20%** hoger dan het aantal stopzettingen in 2025.



FAILLISSEMENTEN

Per eind mei 2026 tellen we **5.199 faillissementen**. In **Vlaanderen** stijgt het aantal van 2.797 in 2025 naar 3.066 in 2026. In **Wallonië** zien we de omgekeerde trend: daar daalt het aantal van 1.102 in 2025 naar 1.058 in 2026.

Nota:

We stellen net zoals vorige maand een **negatieve netto-evolutie** vast, wat wijst op toenemende druk op het Belgische bedrijfslandschap.